



ÉCLAIRAGES ET SYNTHÈSES

ENQUÊTE BESOINS EN MAIN-D'ŒUVRE 2023

Bassin du Pays de Caux

3 490 projets de recrutement sont émis pour 2023

70% des embauches sont jugées difficiles à pourvoir
17% des besoins de recrutement sont saisonniers

28,4% des établissements du bassin prévoient de recruter, en 2023

► Projets d'embauche

3 490 projets d'embauche pour 2023



Le nombre de projets augmente de 17,9% par rapport à 2022 (+529 projets).

► Propension à recruter

28,4% des établissements du bassin prévoient au moins une embauche en 2023
(31,4% en région)



En un an, dans ce bassin, la propension à recruter augmente de 0,3 pt(s).



Zoom sur les projets d'embauche

PROJETS, PAR TAILLE D'ÉTABLISSEMENT

46%	Moins de 10 salariés	(42% en région)
21%	De 10 à 49 salariés	(21% en région)
18%	De 50 à 199 salariés	(19% en région)
15%	200 salariés ou plus	(17% en région)

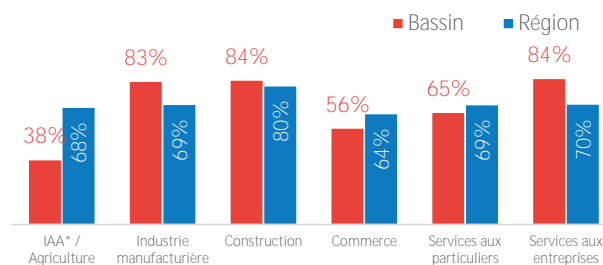
PROJETS, PAR SECTEUR DE L'ÉTABLISSEMENT

IAA* / Agriculture	7% des projets recensés dans le bassin (8% en région)
Industrie manufacturière	12% des projets recensés dans le bassin (9% en région)
Construction	11% des projets recensés dans le bassin (10% en région)
Commerce	16% des projets recensés dans le bassin (12% en région)
Services aux particuliers	33% des projets recensés dans le bassin (42% en région)
Services aux entreprises	20% des projets recensés dans le bassin (18% en région)

Difficultés et saisonnalité

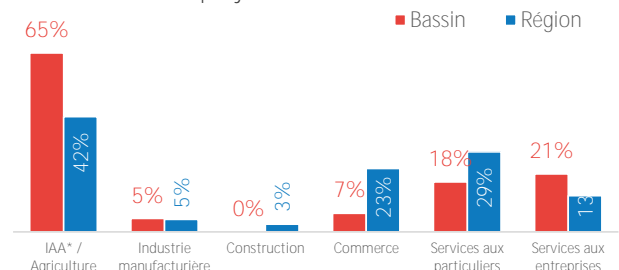
70% des projets sont jugés **difficiles à pourvoir**
(70% en région) **+9 pt(s) en un an**

→ 2 431 projets concernés dans le bassin




17% des projets sont **à caractère saisonnier**
(21% en région) **+0 pt(s) en un an**

→ 583 projets concernés dans le bassin



*IAA : industrie agroalimentaire



Vente, tourisme et services
30% dans le bassin *(37% en région)*
 soit 1 037 projets
 ↗ en un an



Social et médico-social
10% dans le bassin *(12% en région)*
 soit 355 projets
 ↗ en un an



Ouvriers des secteurs de l'industrie
10% dans le bassin *(11% en région)*
 soit 358 projets
 ↘ en un an



Ouvriers de la construction et du bâtiment
11% dans le bassin *(9% en région)*
 soit 397 projets
 ↗ en un an



Encadrement
8% dans le bassin *(8% en région)*
 soit 273 projets
 ↗ en un an



Fonctions administratives
4% dans le bassin *(5% en région)*
 soit 145 projets
 ↗ en un an



Techniciens et employés
4% dans le bassin *(3% en région)*
 soit 138 projets
 ↗ en un an



Autres métiers
23% dans le bassin *(14% en région)*
 soit 787 projets
 ↗ en un an

TOP 5 DES MÉTIERS DANS LES PROJETS FORMULÉS



DANS L'ENSEMBLE DES PROJETS

Projets

1	Agents d'entretien de locaux (y compris ATSEM)	264
2	Ouvriers non qualifiés de l'emballage et manutentionnaires	193
3	Aides-soignants (médico-psycho., auxil. puériculture, assistants médicaux...)	122
4	Jardiniers salariés, paysagistes	117
5	Aides à domicile et aides ménagères	110

PARMI LES PROJETS DIFFICILES

Projets difficiles

1	Agents d'entretien de locaux (y compris ATSEM)	192
2	Aides à domicile et aides ménagères	110
3	Médecins	103
4	Ouvriers non qualifiés de l'emballage et manutentionnaires	98
5	Ouvriers qualif. magasinage et manutention (caristes, préparateurs commandes...)	96

Source : Enquête BMO 2023 - Pôle emploi Normandie / Crédoc



EN SAVOIR PLUS

Accès à la page BMO régionale, avec l'ensemble des publications → <https://www.pole-emploi.fr/region/normandie/les-publications-statistiques/les-entreprises-et-emploi/lenquete-annuelle-besoins-en-mai.html>

Accès au requêteur national → <https://statistiques.pole-emploi.org/bmo>

Responsable de la rédaction
Frédérique PELLIER

Réalisation
Service Statistiques, Études et Évaluation

Pôle emploi Normandie
Le Floral – CS 92053
90 avenue de Caen 76040 Rouen Cedex 1
pole-emploi-normandie.fr

