



ÉCLAIRAGES ET SYNTHÈSES

# ENQUÊTE BESOINS EN MAIN-D'ŒUVRE 2023

## Bassin de Pont-Audemer

**1 944** projets de recrutement sont émis pour 2023

71% des embauches sont jugées difficiles à pourvoir  
21% des besoins de recrutement sont saisonniers

25,1% des établissements du bassin prévoient de recruter, en 2023

### ► Projets d'embauche

1 944 projets d'embauche pour 2023



Le nombre de projets diminue de 1,7% par rapport à 2022 (-34 projets).

### ► Propension à recruter

25,1% des établissements du bassin prévoient au moins une embauche en 2023  
(31,4% en région)



En un an, dans ce bassin, la propension à recruter diminue de 4,6 pt(s).



### Zoom sur les projets d'embauche

#### PROJETS, PAR TAILLE D'ÉTABLISSEMENT

51%	Moins de 10 salariés	(42% en région)
18%	De 10 à 49 salariés	(21% en région)
22%	De 50 à 199 salariés	(19% en région)
9%	200 salariés ou plus	(17% en région)

#### PROJETS, PAR SECTEUR DE L'ÉTABLISSEMENT

IAA\* / Agriculture  
Industrie manufacturière  
Construction  
Commerce  
Services aux particuliers  
Services aux entreprises



5% des projets recensés dans le bassin  
(8% en région)



6% des projets recensés dans le bassin  
(9% en région)



14% des projets recensés dans le bassin  
(10% en région)



12% des projets recensés dans le bassin  
(12% en région)



45% des projets recensés dans le bassin  
(42% en région)

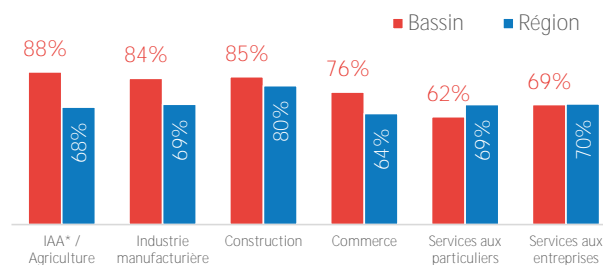


17% des projets recensés dans le bassin  
(18% en région)

### Difficultés et saisonnalité

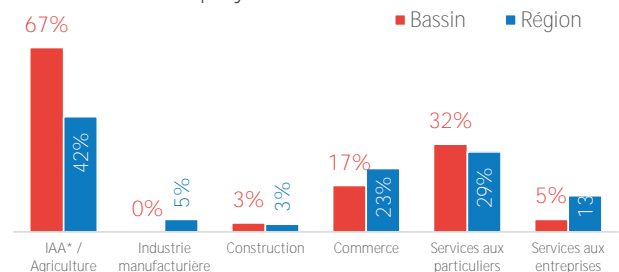
71% des projets sont jugés **difficiles à pourvoir**  
(70% en région) **+16 pt(s) en un an**

→ 1 385 projets concernés dans le bassin




21% des projets sont **à caractère saisonnier**  
(21% en région) **+5 pt(s) en un an**

→ 413 projets concernés dans le bassin



\*IAA : industrie agroalimentaire



**Vente, tourisme et services**  
**35%** dans le bassin *(37% en région)*  
 soit 674 projets  
 ↘ en un an



**Social et médico-social**  
**15%** dans le bassin *(12% en région)*  
 soit 289 projets  
 ↗ en un an



**Ouvriers des secteurs de l'industrie**  
**7%** dans le bassin *(11% en région)*  
 soit 144 projets  
 ↘ en un an



**Ouvriers de la construction et du bâtiment**  
**11%** dans le bassin *(9% en région)*  
 soit 207 projets  
 ↘ en un an



**Encadrement**  
**9%** dans le bassin *(8% en région)*  
 soit 170 projets  
 ↗ en un an



**Fonctions administratives**  
**4%** dans le bassin *(5% en région)*  
 soit 71 projets  
 ↗ en un an



**Techniciens et employés**  
**4%** dans le bassin *(3% en région)*  
 soit 78 projets  
 ↗ en un an



**Autres métiers**  
**16%** dans le bassin *(14% en région)*  
 soit 311 projets  
 ↘ en un an

TOP 5 DES MÉTIERS DANS LES PROJETS FORMULÉS



DANS L'ENSEMBLE DES PROJETS

	Projets
1 Professionnels de l'animation socioculturelle (animateurs et directeurs)	109
2 Ouvriers non qualifiés de l'emballage et manutentionnaires	104
3 Médecins	93
4 Aides, apprentis, employés polyvalents de cuisine	89
5 Serveurs de cafés, de restaurants (y.c. commis)	87

PARMI LES PROJETS DIFFICILES

	Projets difficiles
1 Médecins	93
2 Ouvriers non qualifiés de l'emballage et manutentionnaires	92
3 Aides à domicile et aides ménagères	80
4 Attachés commerciaux (techniciens commerciaux en entreprise)	65
5 Aides, apprentis, employés polyvalents de cuisine	57

Source : Enquête BMO 2023 - Pôle emploi Normandie / Crédoc



**EN SAVOIR PLUS**

Accès à la page BMO régionale, avec l'ensemble des publications → <https://www.pole-emploi.fr/region/normandie/les-publications-statistiques/les-entreprises-et-emploi/lenquete-annuelle-besoins-en-mai.html>

Accès au requêteur national → <https://statistiques.pole-emploi.org/bmo>

Responsable de la rédaction  
Frédérique PELLIER

Réalisation  
Service Statistiques, Études et Évaluation

Pôle emploi Normandie  
Le Floral – CS 92053  
90 avenue de Caen 76040 Rouen Cedex 1  
[pole-emploi-normandie.fr](http://pole-emploi-normandie.fr)

