



ÉCLAIRAGES ET SYNTHÈSES

ENQUÊTE BESOINS EN MAIN-D'ŒUVRE 2023

Bassin de Saint-Lô - Coutances

8 123 projets de recrutement sont émis pour 2023

74% des embauches sont jugées difficiles à pourvoir
25% des besoins de recrutement sont saisonniers

33,3% des établissements du bassin prévoient de recruter, en 2023

► Projets d'embauche

8 123 projets d'embauche pour 2023



Le nombre de projets augmente de 14,5% par rapport à 2022 (+1 026 projets).

► Propension à recruter

33,3% des établissements du bassin prévoient au moins une embauche en 2023
(31,4% en région)



En un an, dans ce bassin, la propension à recruter augmente de 2,6 pt(s).



Zoom sur les projets d'embauche

PROJETS, PAR TAILLE D'ÉTABLISSEMENT

| | | |
|-----|----------------------|-----------------|
| 40% | Moins de 10 salariés | (42% en région) |
| 21% | De 10 à 49 salariés | (21% en région) |
| 18% | De 50 à 199 salariés | (19% en région) |
| 20% | 200 salariés ou plus | (17% en région) |

PROJETS, PAR SECTEUR DE L'ÉTABLISSEMENT

IAA* / Agriculture
Industrie manufacturière
Construction
Commerce
Services aux particuliers
Services aux entreprises



18% des projets recensés dans le bassin
(8% en région)



11% des projets recensés dans le bassin
(9% en région)



9% des projets recensés dans le bassin
(10% en région)



12% des projets recensés dans le bassin
(12% en région)



39% des projets recensés dans le bassin
(42% en région)

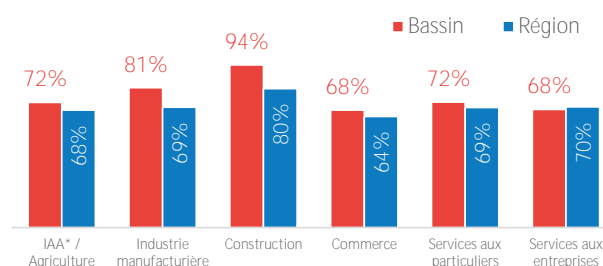


12% des projets recensés dans le bassin
(18% en région)

Difficultés et saisonnalité

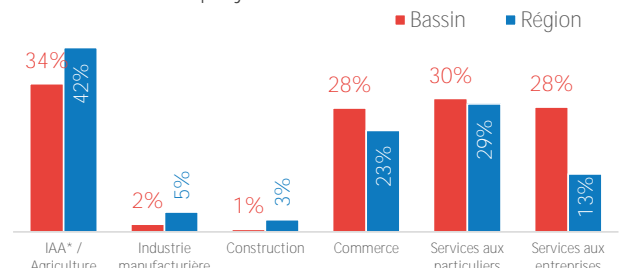
74% des projets sont jugés **difficiles à pourvoir**
(70% en région) **+5 pt(s) en un an**

→ 6 017 projets concernés dans le bassin




25% des projets sont **à caractère saisonnier**
(21% en région) **+2 pt(s) en un an**

→ 2 012 projets concernés dans le bassin



*IAA : industrie agroalimentaire



Vente, tourisme et services
32% dans le bassin *(37% en région)*
 soit 2 630 projets
 ↗ en un an



Social et médico-social
12% dans le bassin *(12% en région)*
 soit 969 projets
 ↗ en un an



Ouvriers des secteurs de l'industrie
15% dans le bassin *(11% en région)*
 soit 1 212 projets
 ↘ en un an



Ouvriers de la construction et du bâtiment
9% dans le bassin *(9% en région)*
 soit 720 projets
 ↗ en un an



Encadrement
5% dans le bassin *(8% en région)*
 soit 371 projets
 ↗ en un an



Fonctions administratives
6% dans le bassin *(5% en région)*
 soit 496 projets
 ↗ en un an



Techniciens et employés
3% dans le bassin *(3% en région)*
 soit 233 projets
 ↗ en un an



Autres métiers
18% dans le bassin *(14% en région)*
 soit 1 492 projets
 ↗ en un an

TOP 5 DES MÉTIERS DANS LES PROJETS FORMULÉS



DANS L'ENSEMBLE DES PROJETS

Projets

| | | |
|---|--|-----|
| 1 | Ouvriers non qualifiés de l'emballage et manutentionnaires | 415 |
| 2 | Aides à domicile et aides ménagères | 353 |
| 3 | Ouvriers non qualifiés des industries agroalimentaires | 337 |
| 4 | Agriculteurs salariés, ouvriers agricoles | 299 |
| 5 | Serveurs de cafés, de restaurants (y.c. commis) | 280 |

PARMI LES PROJETS DIFFICILES

Projets difficiles

| | | |
|---|--|-----|
| 1 | Aides à domicile et aides ménagères | 353 |
| 2 | Ouvriers non qualifiés des industries agroalimentaires | 308 |
| 3 | Ouvriers non qualifiés de l'emballage et manutentionnaires | 282 |
| 4 | Agents d'entretien de locaux (y compris ATSEM) | 225 |
| 5 | Serveurs de cafés, de restaurants (y.c. commis) | 218 |

Source : Enquête BMO 2023 - Pôle emploi Normandie / Crédoc



EN SAVOIR PLUS

Accès à la page BMO régionale, avec l'ensemble des publications → <https://www.pole-emploi.fr/region/normandie/les-publications-statistiques/les-entreprises-et-emploi/lenquete-annuelle-besoins-en-mai.html>

Accès au requêteur national → <https://statistiques.pole-emploi.org/bmo>

Responsable de la rédaction
 Frédérique PELLIER

Réalisation
 Service Statistiques, Études et Évaluation

Pôle emploi Normandie
 Le Floral – CS 92053
 90 avenue de Caen 76040 Rouen Cedex 1
pole-emploi-normandie.fr

