



ÉCLAIRAGES ET SYNTHÈSES

ENQUÊTE BESOINS EN MAIN-D'ŒUVRE 2023

Bassin de Vernon



2 534 projets de recrutement sont émis pour 2023

68% des embauches sont jugées difficiles à pourvoir

18% des besoins de recrutement sont saisonniers

26,1% des établissements du bassin prévoient de recruter, en 2023

► Projets d'embauche

2 534 projets d'embauche pour 2023



Le nombre de projets augmente de 5,9% par rapport à 2022 (+142 projets).

► Propension à recruter

26,1% des établissements du bassin prévoient au moins une embauche en 2023
(31,4% en région)



En un an, dans ce bassin, la propension à recruter diminue de 3,3 pt(s).



Zoom sur les projets d'embauche

PROJETS, PAR TAILLE D'ÉTABLISSEMENT

| | | |
|-----|----------------------|-----------------|
| 53% | Moins de 10 salariés | (42% en région) |
| 17% | De 10 à 49 salariés | (21% en région) |
| 20% | De 50 à 199 salariés | (19% en région) |
| 10% | 200 salariés ou plus | (17% en région) |

PROJETS, PAR SECTEUR DE L'ÉTABLISSEMENT

IAA* / Agriculture
Industrie manufacturière
Construction
Commerce
Services aux particuliers
Services aux entreprises



7% des projets recensés dans le bassin
(8% en région)



9% des projets recensés dans le bassin
(9% en région)



10% des projets recensés dans le bassin
(10% en région)



16% des projets recensés dans le bassin
(12% en région)



34% des projets recensés dans le bassin
(42% en région)

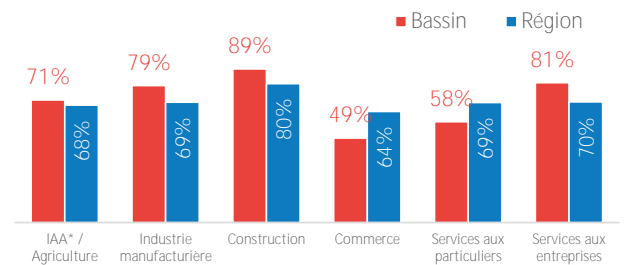


25% des projets recensés dans le bassin
(18% en région)

Difficultés et saisonnalité

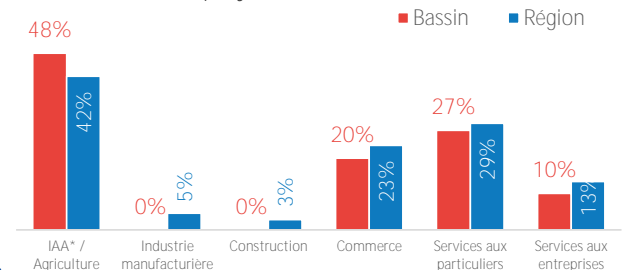
68% des projets sont jugés **difficiles à pourvoir**
(70% en région) **+5 pt(s) en un an**

→ 1 720 projets concernés dans le bassin




18% des projets sont **à caractère saisonnier**
(21% en région) **-2 pt(s) en un an**

→ 461 projets concernés dans le bassin



*IAA : industrie agroalimentaire



Vente, tourisme et services
38% dans le bassin *(37% en région)*
 soit 970 projets
 ↗ en un an



Social et médico-social
12% dans le bassin *(12% en région)*
 soit 298 projets
 ↗ en un an



Ouvriers des secteurs de l'industrie
8% dans le bassin *(11% en région)*
 soit 197 projets
 ↘ en un an



Ouvriers de la construction et du bâtiment
9% dans le bassin *(9% en région)*
 soit 238 projets
 ↘ en un an



Encadrement
11% dans le bassin *(8% en région)*
 soit 290 projets
 ↗ en un an



Fonctions administratives
3% dans le bassin *(5% en région)*
 soit 71 projets
 ↘ en un an



Techniciens et employés
2% dans le bassin *(3% en région)*
 soit 54 projets
 ↘ en un an



Autres métiers
16% dans le bassin *(14% en région)*
 soit 416 projets
 ↗ en un an

TOP 5 DES MÉTIERS DANS LES PROJETS FORMULÉS



DANS L'ENSEMBLE DES PROJETS

Projets

| | | |
|---|--|-----|
| 1 | Agriculteurs salariés, ouvriers agricoles | 163 |
| 2 | Aides à domicile et aides ménagères | 122 |
| 3 | Employés de maison et personnels de ménage | 121 |
| 4 | Professionnels de l'animation socioculturelle (animateurs et directeurs) | 82 |
| 5 | Serveurs de cafés, de restaurants (y.c. commis) | 81 |

PARMI LES PROJETS DIFFICILES

Projets difficiles

| | | |
|---|--|-----|
| 1 | Aides à domicile et aides ménagères | 122 |
| 2 | Employés de maison et personnels de ménage | 121 |
| 3 | Agriculteurs salariés, ouvriers agricoles | 107 |
| 4 | Maîtrise des magasins, marchandiseurs | 66 |
| 5 | Conducteurs de transport en commun sur route | 62 |

Source : Enquête BMO 2023 - Pôle emploi Normandie / Crédoc



EN SAVOIR PLUS

Accès à la page BMO régionale, avec l'ensemble des publications → <https://www.pole-emploi.fr/region/normandie/les-publications-statistiques/les-entreprises-et-emploi/lenquete-annuelle-besoins-en-mai.html>

Accès au requêteur national → <https://statistiques.pole-emploi.org/bmo>

Responsable de la rédaction
Frédérique PELLIER

Réalisation
Service Statistiques, Études et Évaluation

Pôle emploi Normandie
Le Floral – CS 92053
90 avenue de Caen 76040 Rouen Cedex 1
pole-emploi-normandie.fr

