



ÉCLAIRAGES ET SYNTHÈSES

ENQUÊTE BESOINS EN MAIN-D'ŒUVRE 2023

Bassin de Vire

1 939 projets de recrutement sont émis pour 2023

71% des embauches sont jugées difficiles à pourvoir
23% des besoins de recrutement sont saisonniers

31,8% des établissements du bassin prévoient de recruter, en 2023

► Projets d'embauche

1 939 projets d'embauche pour 2023



Le nombre de projets augmente de 10,5% par rapport à 2022 (+184 projets).

► Propension à recruter

31,8% des établissements du bassin prévoient au moins une embauche en 2023
(31,4% en région)



En un an, dans ce bassin, la propension à recruter augmente de 2,2 pt(s).



Zoom sur les projets d'embauche

PROJETS, PAR TAILLE D'ÉTABLISSEMENT

33%	Moins de 10 salariés	(42% en région)
25%	De 10 à 49 salariés	(21% en région)
20%	De 50 à 199 salariés	(19% en région)
22%	200 salariés ou plus	(17% en région)

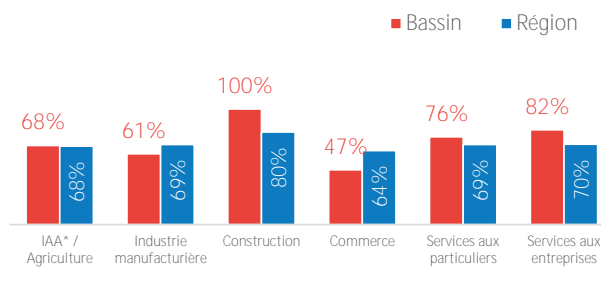
PROJETS, PAR SECTEUR DE L'ÉTABLISSEMENT

IAA* / Agriculture	21% des projets recensés dans le bassin (8% en région)
Industrie manufacturière	16% des projets recensés dans le bassin (9% en région)
Construction	6% des projets recensés dans le bassin (10% en région)
Commerce	12% des projets recensés dans le bassin (12% en région)
Services aux particuliers	30% des projets recensés dans le bassin (42% en région)
Services aux entreprises	14% des projets recensés dans le bassin (18% en région)

Difficultés et saisonnalité

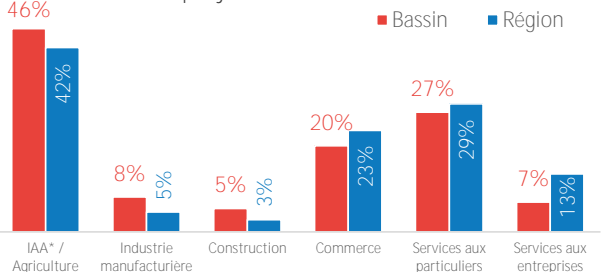
71% des projets sont jugés **difficiles à pourvoir**
(70% en région) **-1 pt(s) en un an**

→ 1 373 projets concernés dans le bassin




23% des projets sont **à caractère saisonnier**
(21% en région) **+2 pt(s) en un an**

→ 446 projets concernés dans le bassin



*IAA : industrie agroalimentaire



Vente, tourisme et services
31% dans le bassin *(37% en région)*
 soit 601 projets
 ↗ en un an



Social et médico-social
10% dans le bassin *(12% en région)*
 soit 197 projets
 ↗ en un an



Ouvriers des secteurs de l'industrie
25% dans le bassin *(11% en région)*
 soit 491 projets
 ↗ en un an



Ouvriers de la construction et du bâtiment
5% dans le bassin *(9% en région)*
 soit 106 projets
 ↘ en un an



Encadrement
5% dans le bassin *(8% en région)*
 soit 102 projets
 ↗ en un an



Fonctions administratives
3% dans le bassin *(5% en région)*
 soit 54 projets
 ↘ en un an



Techniciens et employés
2% dans le bassin *(3% en région)*
 soit 30 projets
 ↗ en un an



Autres métiers
18% dans le bassin *(14% en région)*
 soit 358 projets
 ↘ en un an

TOP 5 DES MÉTIERS DANS LES PROJETS FORMULÉS



DANS L'ENSEMBLE DES PROJETS

	Projets
1 Ouvriers non qualifiés des industries agroalimentaires	167
2 Agents d'entretien de locaux (y compris ATSEM)	113
3 Apprentis et ouvriers non qualifiés de l'alimentation (hors IAA)	84
4 Agriculteurs salariés, ouvriers agricoles	83
5 Ouvriers non qualifiés de l'emballage et manutentionnaires	81

PARMI LES PROJETS DIFFICILES

	Projets difficiles
1 Ouvriers non qualifiés des industries agroalimentaires	113
2 Agents d'entretien de locaux (y compris ATSEM)	105
3 Apprentis et ouvriers non qualifiés de l'alimentation (hors IAA)	69
4 Aides-soignants (médico-psycho., auxil. puériculture, assistants médicaux...)	55
5 Employés de maison et personnels de ménage	55

Source : Enquête BMO 2023 - Pôle emploi Normandie / Crédoc



EN SAVOIR PLUS

Accès à la page BMO régionale, avec l'ensemble des publications → <https://www.pole-emploi.fr/region/normandie/les-publications-statistiques/les-entreprises-et-emploi/lenquete-annuelle-besoins-en-mai.html>

Accès au requêteur national → <https://statistiques.pole-emploi.org/bmo>

Responsable de la rédaction
 Frédérique PELLIER

Réalisation
 Service Statistiques, Études et Évaluation

Pôle emploi Normandie
 Le Floral – CS 92053
 90 avenue de Caen 76040 Rouen Cedex 1
pole-emploi-normandie.fr

