



ÉCLAIRAGES ET SYNTHÈSES

ENQUÊTE BESOINS EN MAIN-D'ŒUVRE 2023

Département du Calvados

37 437 projets de recrutement sont émis pour 2023

69% des embauches sont jugées difficiles à pourvoir

27% des besoins de recrutement sont saisonniers

33,5% des établissements du département prévoient de recruter, en 2023

► Projets d'embauche

37 437 projets d'embauche pour 2023



Le nombre de projets augmente de 13,3% par rapport à 2022 (+4 389 projets).

► Propension à recruter

33,5% des établissements du département prévoient au moins une embauche en 2023

(31,4% en région)



En un an, dans ce département, la propension à recruter augmente de 0,4 pt(s).



Zoom sur les projets d'embauche

PROJETS, PAR TAILLE D'ÉTABLISSEMENT

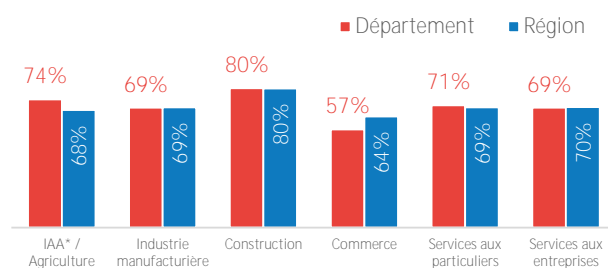
43%	Moins de 10 salariés	(42% en région)
22%	De 10 à 49 salariés	(21% en région)
18%	De 50 à 199 salariés	(19% en région)
17%	200 salariés ou plus	(17% en région)

PROJETS, PAR SECTEUR DE L'ÉTABLISSEMENT

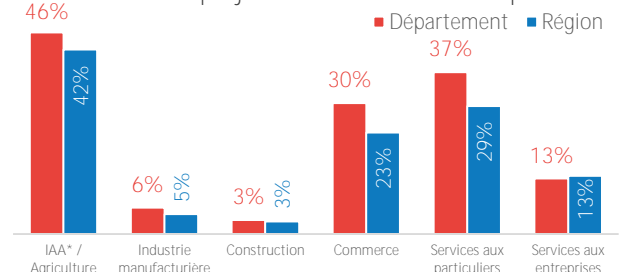
IAA* / Agriculture	8% des projets recensés dans le département (8% en région)
Industrie manufacturière	7% des projets recensés dans le département (9% en région)
Construction	8% des projets recensés dans le département (10% en région)
Commerce	13% des projets recensés dans le département (12% en région)
Services aux particuliers	46% des projets recensés dans le département (42% en région)
Services aux entreprises	18% des projets recensés dans le département (18% en région)

Difficultés et saisonnalité


69% des projets sont jugés **difficiles à pourvoir** (70% en région) **+3 pt(s) en un an**
→ 26 014 projets concernés dans le département



27% des projets sont **à caractère saisonnier** (21% en région) **+2 pt(s) en un an**
→ 10 227 projets concernés dans le département



*IAA : industrie agroalimentaire



Vente, tourisme et services
44% dans le département *(37% en région)*
 soit 16 478 projets
 ↗ en un an



Social et médico-social
11% dans le département *(12% en région)*
 soit 4 230 projets
 ↘ en un an



Ouvriers des secteurs de l'industrie
9% dans le département *(11% en région)*
 soit 3 258 projets
 ↘ en un an



Ouvriers de la construction et du bâtiment
7% dans le département *(9% en région)*
 soit 2 790 projets
 ↗ en un an



Encadrement
7% dans le département *(8% en région)*
 soit 2 554 projets
 ↗ en un an



Fonctions administratives
6% dans le département *(5% en région)*
 soit 2 128 projets
 ↗ en un an



Techniciens et employés
2% dans le département *(3% en région)*
 soit 821 projets
 ↗ en un an



Autres métiers
14% dans le département *(14% en région)*
 soit 5 178 projets
 ↗ en un an



TOP 5 DES MÉTIERS DANS LES PROJETS FORMULÉS

DANS L'ENSEMBLE DES PROJETS

Projets

1	Serveurs de cafés, de restaurants (y.c. commis)	2 105
2	Agents d'entretien de locaux (y compris ATSEM)	1 790
3	Professionnels de l'animation socioculturelle (animateurs et directeurs)	1 288
4	Ouvriers non qualifiés de l'emballage et manutentionnaires	1 242
5	Aides, apprentis, employés polyvalents de cuisine	1 199



PARMI LES PROJETS DIFFICILES

Projets difficiles

1	Serveurs de cafés, de restaurants (y.c. commis)	1 705
2	Agents d'entretien de locaux (y compris ATSEM)	1 390
3	Professionnels de l'animation socioculturelle (animateurs et directeurs)	1 030
4	Aides à domicile et aides ménagères	935
5	Cuisiniers	849

Source : Enquête BMO 2023 - Pôle emploi Normandie / Crédoc



EN SAVOIR PLUS

Accès à la page BMO régionale, avec l'ensemble des publications → <https://www.pole-emploi.fr/region/normandie/les-publications-statistiques/les-entreprises-et-lemploi/lenquete-annuelle-besoins-en-mai.html>

Accès au requêteur national → <https://statistiques.pole-emploi.org/bmo>

Responsable de la rédaction
 Frédérique PELLIER

Réalisation
 Service Statistiques, Études et Évaluation

Pôle emploi Normandie
 Le Floral – CS 92053
 90 avenue de Caen 76040 Rouen Cedex 1
pole-emploi-normandie.fr

