



ÉCLAIRAGES ET SYNTHÈSES

ENQUÊTE BESOINS EN MAIN-D'ŒUVRE 2023

Département de l'Eure

18 843 projets de recrutement sont émis pour 2023

67% des embauches sont jugées difficiles à pourvoir

18% des besoins de recrutement sont saisonniers

27,0% des établissements du département prévoient de recruter, en 2023

► Projets d'embauche

18 843 projets d'embauche pour 2023



Le nombre de projets augmente de 13,6% par rapport à 2022 (+2 253 projets).

► Propension à recruter

27,0% des établissements du département prévoient au moins une embauche en 2023
(31,4% en région)



En un an, dans ce département, la propension à recruter diminue de 1,3 pt(s).



Zoom sur les projets d'embauche

PROJETS, PAR TAILLE D'ÉTABLISSEMENT

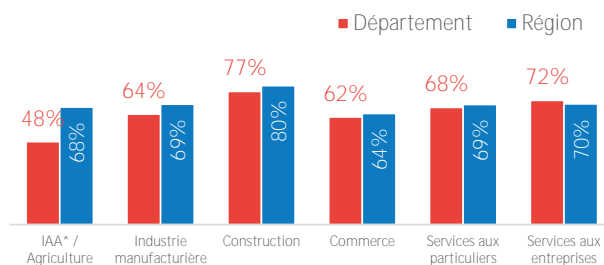
44%	Moins de 10 salariés	(42% en région)
19%	De 10 à 49 salariés	(21% en région)
21%	De 50 à 199 salariés	(19% en région)
16%	200 salariés ou plus	(17% en région)

PROJETS, PAR SECTEUR DE L'ÉTABLISSEMENT

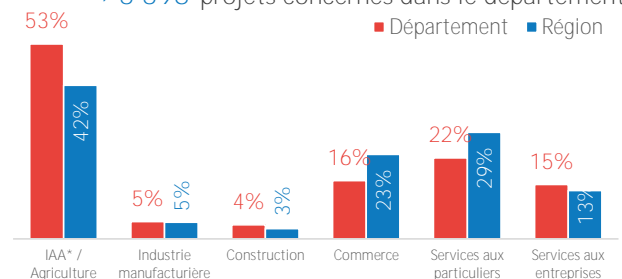
IAA* / Agriculture	7% des projets recensés dans le département (8% en région)
Industrie manufacturière	13% des projets recensés dans le département (9% en région)
Construction	10% des projets recensés dans le département (10% en région)
Commerce	10% des projets recensés dans le département (12% en région)
Services aux particuliers	38% des projets recensés dans le département (42% en région)
Services aux entreprises	22% des projets recensés dans le département (18% en région)

Difficultés et saisonnalité


67% des projets sont jugés **difficiles à pourvoir**
(70% en région) **+7 pt(s) en un an**
→ **12 604** projets concernés dans le département



18% des projets sont **à caractère saisonnier**
(21% en région) **-3 pt(s) en un an**
→ **3 398** projets concernés dans le département



*IAA : industrie agroalimentaire



Vente, tourisme et services
32% dans le département *(37% en région)*
 soit 6 089 projets
 ↗ en un an



Social et médico-social
13% dans le département *(12% en région)*
 soit 2 462 projets
 ↗ en un an



Ouvriers des secteurs de l'industrie
13% dans le département *(11% en région)*
 soit 2 430 projets
 ↗ en un an



Ouvriers de la construction et du bâtiment
9% dans le département *(9% en région)*
 soit 1 697 projets
 ↗ en un an



Encadrement
9% dans le département *(8% en région)*
 soit 1 744 projets
 ↗ en un an



Fonctions administratives
5% dans le département *(5% en région)*
 soit 852 projets
 ↗ en un an



Techniciens et employés
4% dans le département *(3% en région)*
 soit 732 projets
 ↗ en un an



Autres métiers
15% dans le département *(14% en région)*
 soit 2 837 projets
 ↗ en un an

TOP 5 DES MÉTIERS DANS LES PROJETS FORMULÉS



DANS L'ENSEMBLE DES PROJETS

Projets

1	Agents d'entretien de locaux (y compris ATSEM)	1 004
2	Ouvriers non qualifiés de l'emballage et manutentionnaires	760
3	Aides-soignants (médico-psycho., auxil. puériculture, assistants médicaux...)	743
4	Aides, apprentis, employés polyvalents de cuisine	668
5	Aides à domicile et aides ménagères	625



PARMI LES PROJETS DIFFICILES

Projets difficiles

1	Agents d'entretien de locaux (y compris ATSEM)	710
2	Aides-soignants (médico-psycho., auxil. puériculture, assistants médicaux...)	668
3	Aides à domicile et aides ménagères	524
4	Ouvriers non qualifiés de l'emballage et manutentionnaires	497
5	Médecins	346

Source : Enquête BMO 2023 - Pôle emploi Normandie / Crédoc



EN SAVOIR PLUS

Accès à la page BMO régionale, avec l'ensemble des publications → <https://www.pole-emploi.fr/region/normandie/les-publications-statistiques/les-entreprises-et-emploi/lenquete-annuelle-besoins-en-mai.html>

Accès au requêteur national → <https://statistiques.pole-emploi.org/bmo>

Responsable de la rédaction
Frédérique PELLIER

Réalisation
Service Statistiques, Études et Évaluation

Pôle emploi Normandie
Le Floral – CS 92053
90 avenue de Caen 76040 Rouen Cedex 1
pole-emploi-normandie.fr

