



ÉCLAIRAGES ET SYNTHÈSES

ENQUÊTE BESOINS EN MAIN-D'ŒUVRE 2023

Département de Seine-Maritime

49 789 projets de recrutement sont émis pour 2023

67% des embauches sont jugées difficiles à pourvoir

17% des besoins de recrutement sont saisonniers

31,5% des établissements du département prévoient de recruter, en 2023

Projets d'embauche

49 789 projets d'embauche pour 2023



Le nombre de projets augmente de 14,2% par rapport à 2022 (+6 203 projets).

Propension à recruter

31,5% des établissements du département prévoient au moins une embauche en 2023

(31,4% en région)



En un an, dans ce département, la propension à recruter augmente de 0,5 pt(s).



Zoom sur les projets d'embauche

PROJETS, PAR TAILLE D'ÉTABLISSEMENT

41%	Moins de 10 salariés	(42% en région)
21%	De 10 à 49 salariés	(21% en région)
22%	De 50 à 199 salariés	(19% en région)
16%	200 salariés ou plus	(17% en région)

PROJETS, PAR SECTEUR DE L'ÉTABLISSEMENT

IAA* / Agriculture
Industrie manufacturière
Construction
Commerce
Services aux particuliers
Services aux entreprises



5% des projets recensés dans le département (8% en région)



8% des projets recensés dans le département (9% en région)



11% des projets recensés dans le département (10% en région)



11% des projets recensés dans le département (12% en région)



40% des projets recensés dans le département (42% en région)



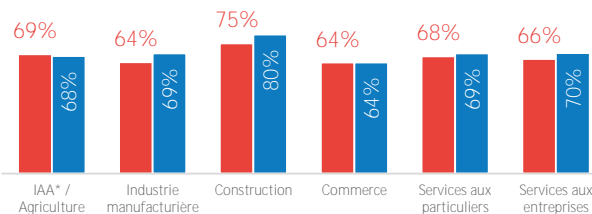
25% des projets recensés dans le département (18% en région)

Difficultés et saisonnalité

67% des projets sont jugés **difficiles à pourvoir** (70% en région) **+5 pt(s) en un an**

→ 33 587 projets concernés dans le département

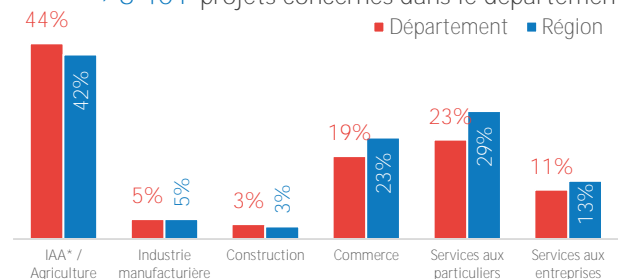
■ Département ■ Région




17% des projets sont **à caractère saisonnier** (21% en région) **-1 pt(s) en un an**

→ 8 401 projets concernés dans le département

■ Département ■ Région



*IAA : industrie agroalimentaire



Vente, tourisme et services
36% dans le département *(37% en région)*
 soit 17 789 projets
 ↗ en un an



Social et médico-social
12% dans le département *(12% en région)*
 soit 6 098 projets
 ↘ en un an



Ouvriers des secteurs de l'industrie
11% dans le département *(11% en région)*
 soit 5 275 projets
 ↗ en un an



Ouvriers de la construction et du bâtiment
9% dans le département *(9% en région)*
 soit 4 391 projets
 ↗ en un an



Encadrement
11% dans le département *(8% en région)*
 soit 5 297 projets
 ↗ en un an



Fonctions administratives
6% dans le département *(5% en région)*
 soit 2 873 projets
 ↗ en un an



Techniciens et employés
4% dans le département *(3% en région)*
 soit 1 833 projets
 ↗ en un an



Autres métiers
13% dans le département *(14% en région)*
 soit 6 233 projets
 ↗ en un an

TOP 5 DES MÉTIERS DANS LES PROJETS FORMULÉS



DANS L'ENSEMBLE DES PROJETS

Projets

1	Agents d'entretien de locaux (y compris ATSEM)	2 794
2	Aides à domicile et aides ménagères	1 758
3	Professionnels de l'animation socioculturelle (animateurs et directeurs)	1 684
4	Aides, apprentis, employés polyvalents de cuisine	1 599
5	Serveurs de cafés, de restaurants (y.c. commis)	1 533



PARMI LES PROJETS DIFFICILES

Projets difficiles

1	Agents d'entretien de locaux (y compris ATSEM)	1 746
2	Aides à domicile et aides ménagères	1 443
3	Professionnels de l'animation socioculturelle (animateurs et directeurs)	1 410
4	Aides-soignants (médico-psycho., auxil. puériculture, assistants médicaux...)	1 077
5	Aides, apprentis, employés polyvalents de cuisine	934

Source : Enquête BMO 2023 - Pôle emploi Normandie / Crédoc



EN SAVOIR PLUS

Accès à la page BMO régionale, avec l'ensemble des publications → <https://www.pole-emploi.fr/region/normandie/les-publications-statistiques/les-entreprises-et-lemploi/lenquete-annuelle-besoins-en-mai.html>

Accès au requêteur national → <https://statistiques.pole-emploi.org/bmo>

Responsable de la rédaction
Frédérique PELLIER

Réalisation
Service Statistiques, Études et Évaluation

Pôle emploi Normandie
Le Floral – CS 92053
90 avenue de Caen 76040 Rouen Cedex 1
pole-emploi-normandie.fr

