

# STATISTIQUES ET INDICATEURS

## PLAN D'INVESTISSEMENT DANS LES COMPÉTENCES (PIC) - PUBLIC CIBLE Arrondissement des Andelys

(Données à fin mars 2021)



Le public PIC comprend les demandeurs d'emploi ayant un niveau de formation BAC (équivalent au BAC mais sans diplôme obtenu) et infra-BAC (strictement inférieur au BAC).



À FIN MARS 2021,  
**12 808**  
DEMANDEURS D'EMPLOI PIC  
(CAT. ABC) DANS  
L'ARRONDISSEMENT.

Ils représentent  
**61%**  
des demandeurs d'emploi  
de l'arrondissement.  
(62% dans le département,  
60% en région).

### TYPOLOGIE DES DEMANDEURS D'EMPLOI PIC

Données brutes - Cat. A, B, C - Mars 2021	Public PIC	Évolution annuelle
<b>&gt; Par catégorie d'inscription</b>		
Catégorie A	7 727	-2,0%
Catégorie B	1 587	-19,9%
Catégorie C	3 494	+22,1%
<b>&gt; Par sexe</b>		
Homme	6 506	-0,3%
Femme	6 302	+1,7%
<b>&gt; Par tranche d'âge</b>		
Moins de 26 ans	2 048	+1,9%
De 26 à 35 ans	3 009	-1,4%
De 36 à 49 ans	3 879	+1,5%
De 50 à 54 ans	1 479	-2,5%
De 55 à 59 ans	1 551	+0,3%
60 ans et plus	842	+8,6%
<b>Arrondissement des Andelys</b>	<b>12 808</b>	<b>+0,7%</b>

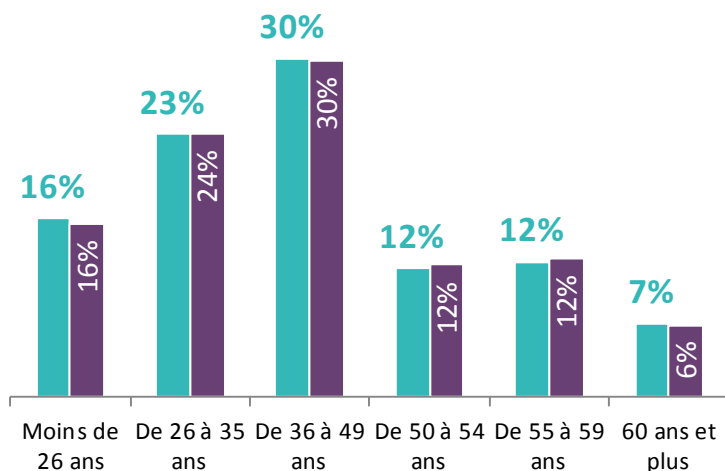
Répartition par sexe



Source : Pôle emploi - STMT

### Répartition par âge

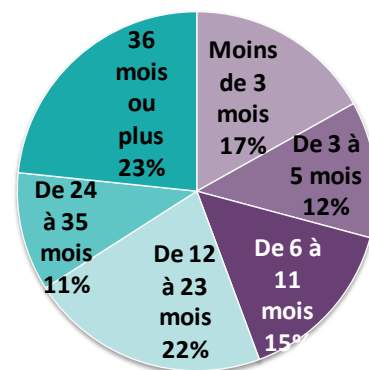
■ Public PIC - Arrondissement ■ Public PIC - Normandie



Source : Pôle emploi - STMT

### Répartition par ancienneté d'inscription

56% inscrits depuis un an ou plus.



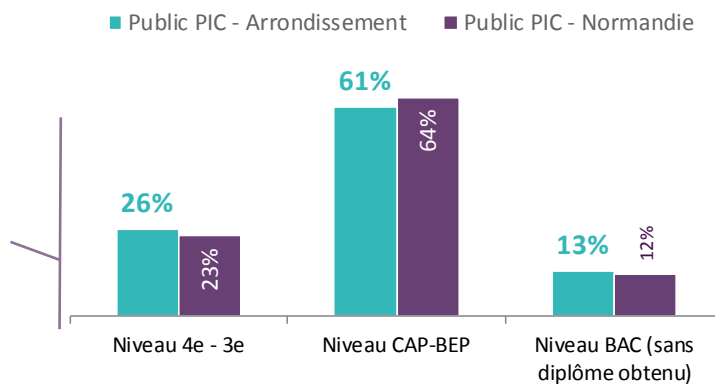
Source : Pôle emploi - STMT

# TYPOLOGIE DES DEMANDEURS D'EMPLOI PIC (suite)

## RÉPARTITION DES DEMANDEURS D'EMPLOI PIC PAR NIVEAU DE FORMATION ET NIVEAU DE QUALIFICATION

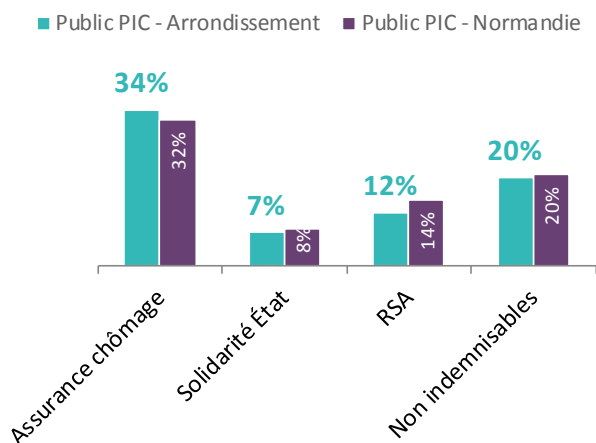
Données brutes - Cat. A, B, C - Mars 2021	Public PIC
<b>&gt; Par niveau de formation (hors non déterminés)</b>	
Niveau 4 <sup>e</sup>	2 012
Niveau 3 <sup>e</sup>	1 258
Niveau CAP-BEP	7 848
Niveau BAC (sans diplôme obtenu)	1 690
<b>Arrondissement des Andelys</b>	<b>12 808</b>

Source : Pôle emploi - STMT



## LES TYPES D'ALLOCATION

### Répartition par type d'allocation / minima sociaux



Source : Pôle emploi - STMT

## Mobilité

- 52%** des demandeurs d'emploi PIC ont le permis de conduire et un moyen de transport  
*(automobile, deux-roues motorisées ou non, transport en commun)*
- 42%** des demandeurs d'emploi PIC sont mobiles à +30 min / +30 km  
*(distance/durée potentielle entre le domicile et le lieu de travail)*

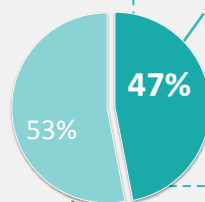
Source : Pôle emploi - STMT / SISIP

## ZOOM SUR LES JEUNES DE MOINS DE 26 ANS (publics PIC et non PIC)

**3 880** demandeurs d'emploi de moins de 26 ans

(soit 18% des demandeurs d'emploi inscrits dans l'arrondissement)

- 39% ont entre 16 et 21 ans
- 61% ont entre 22 et 25 ans
- 39% exercent une activité réduite (cat. B, C)
- 49% sont des femmes
- 30% sont inscrits depuis un an ou plus



**1 832** jeunes titulaires au moins du BAC

*(47% des jeunes inscrits dans l'arrondissement)*

- 44% exercent une activité réduite (cat. B, C)
- 55% sont des femmes
- 31% sont inscrits depuis un an ou plus

**2 048** jeunes de moins de 26 ans "PIC"  
*(de niveau infra BAC ou BAC sans diplôme obtenu)*

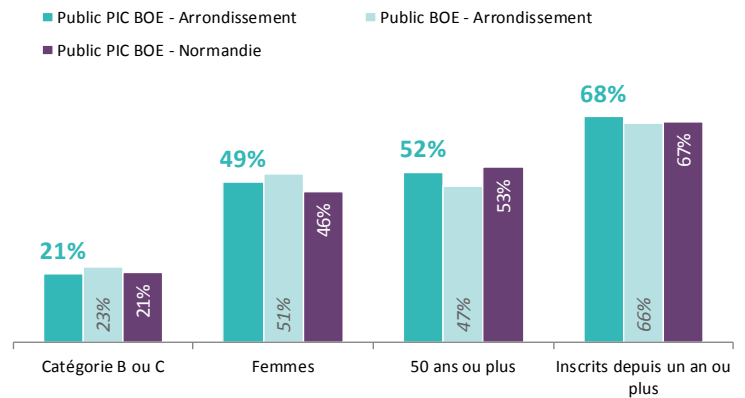
- 35% exercent une activité réduite (cat. B, C)
- 43% sont des femmes
- 30% sont inscrits depuis un an ou plus

Source : Pôle emploi - STMT

## Les demandeurs d'emploi PIC et bénéficiaires de l'obligation d'emploi

**1 314** bénéficiaires de l'obligation d'emploi (BOE) - PIC

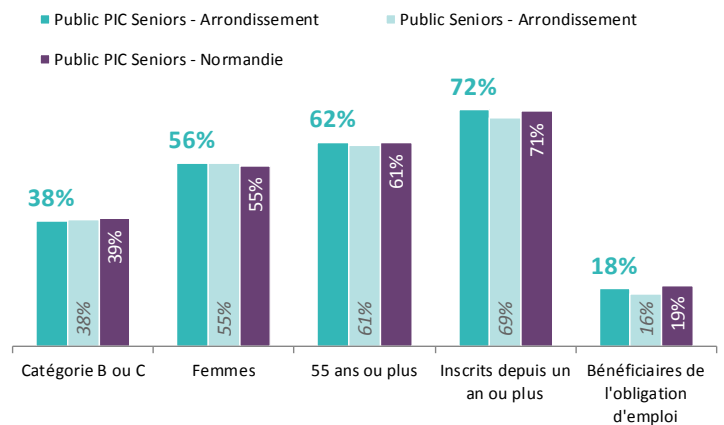
soit 10% des demandeurs d'emploi PIC, contre 8% de l'ensemble des inscrits dans l'arrondissement (et 6% des demandeurs d'emploi hors cible PIC).



## Les demandeurs d'emploi PIC et seniors (50 ans ou plus)

**3 872** demandeurs d'emploi de 50 ans ou plus - PIC

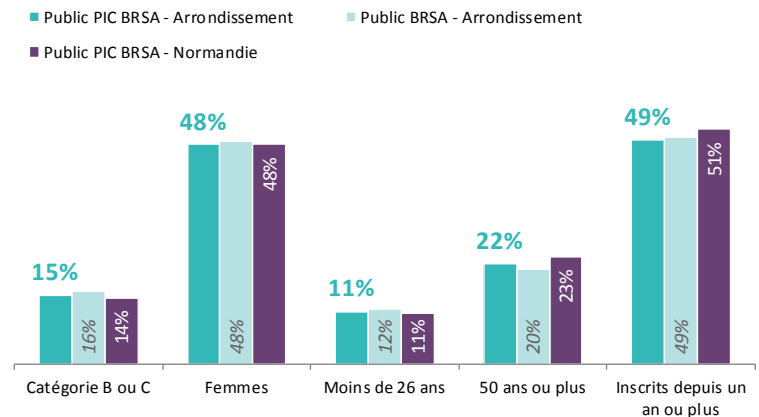
soit 30% des demandeurs d'emploi PIC, contre 25% de l'ensemble des inscrits dans l'arrondissement (et 18% des demandeurs d'emploi hors cible PIC).



## Les demandeurs d'emploi PIC et bénéficiaires du RSA

**1 810** demandeurs d'emploi bénéficiaires du RSA - PIC

soit 14% des demandeurs d'emploi PIC, contre 12% de l'ensemble des inscrits dans l'arrondissement (et 8% des demandeurs d'emploi hors cible PIC).

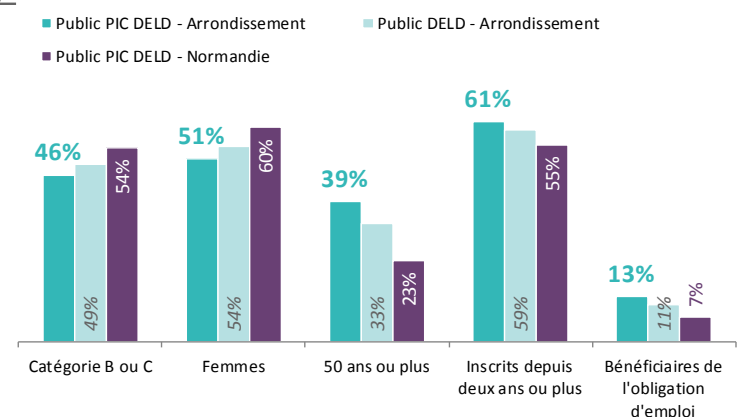


## Les demandeurs d'emploi PIC et de longue durée (DELD)\*

\* un an ou plus d'inscription

**7 130** demandeurs d'emploi de longue durée (DELD) - PIC

soit 56% des demandeurs d'emploi PIC, contre 54% de l'ensemble des inscrits dans l'arrondissement (et 50% des demandeurs d'emploi hors cible PIC).



# TYPOLOGIE DES DEMANDEURS D'EMPLOI PIC (suite)

## LES DOMAINES PROFESSIONNELS ET LES MÉTIERS RECHERCHÉS PAR LES DEMANDEURS D'EMPLOI PIC

Données brutes - Cat. A, B, C - Mars 2021	Proportion (hors non déterminé)
<b>&gt; Par domaine professionnel (les 10 premiers)</b>	
Services à la personne et à la collectivité	21%
Industrie	17%
Transport et logistique	17%
Commerce, vente et grande distribution	13%
Construction, bâtiment et travaux publics	8%
Hôtellerie-restauration, tourisme, loisirs et animation	8%
Support à l'entreprise	6%
Agriculture et pêche, espaces naturels et espaces verts, soins aux animaux	5%
Installation et maintenance	4%
Santé	2%

Source : Pôle emploi - STMT

### 1<sup>er</sup> domaine professionnel

21% des demandeurs d'emploi PIC recherchent dans ce domaine.

### LES MÉTIERS LES PLUS RECHERCHÉS – TOP 10

- Opérations manuelles d'assemblage, tri ou emballage
- Assistance auprès d'enfants
- Magasinage et préparation de commandes
- Nettoyage de locaux
- Services domestiques
- Conduite d'engins de déplacement des charges
- Entretien des espaces verts
- Mise en rayon libre-service
- Vente en habillement et accessoires de la personne
- Manutention manuelle de charges

Source : Pôle emploi - STMT

# FORMATION DES DEMANDEURS D'EMPLOI PIC

## LES FORMATIONS SUIVIES PAR LES DEMANDEURS D'EMPLOI PIC

<http://animation.cariforefnormandie.fr/>

### ➔ Rubrique « Outils statistiques »

Retrouvez sur le site de l'Animation Territoriale un zoom sur les entrées en formation, à l'échelle des arrondissements de Normandie.

Avec les informations suivantes :

- Répartition des entrées en formation, par financeur et type de formation
- Profils des demandeurs d'emploi inscrits à Pôle emploi et entrés en formation
- Domaines de formation des demandeurs d'emploi inscrits à Pôle emploi

Ces données sont détaillées pour le public PIC.



**46,1%** des demandeurs d'emploi "PIC" de l'arrondissement sortis de formation au 1er trimestre 2020 ont eu au moins un accès à l'emploi dans les 6 mois.

# ANNEXE

Des données déclinées [par bassin d'emploi](#) sont également disponibles sur [www.pole-emploi-normandie.fr](http://www.pole-emploi-normandie.fr)

➔ Accès : Observatoire du marché du travail (Rubrique : « LES DIAGNOSTICS PAR TERRITOIRE »)



## LA DEMANDE D'EMPLOI

- Les séries historiques
- Le bilan annuel



## L'EMPLOI

- L'emploi salarié du secteur privé
- Le retour à l'emploi



## LE RECRUTEMENT

- L'enquête Besoins en main-d'œuvre (BMO)
- Les offres diffusées par Pôle emploi
- Les déclarations préalables à l'embauche



## LA DÉMOGRAPHIE

- La population du bassin



## LA FORMATION DES DEMANDEURS D'EMPLOI

- Les entrées en formation
- L'accès à l'emploi des sortants de formation



## Les chiffres-clés

- Les données locales
- La synthèse annuelle



## Zoom sur ... FORMA'DIAG

Forma'Diag est un outil numérique au service de la formation dans les territoires.

Il permet d'accéder à des informations qui aident à la prise de décision sur les formations (*ex : profil des bénéficiaires et caractéristiques des formations, taux d'accès à la formation, retour à l'emploi, ...*). Il sert à identifier les besoins prévisibles et récurrents que les demandeurs d'emploi et les entreprises ont en développement de compétences.



<https://diagnostic-formation.pole-emploi.fr/>

(➔ Accès sécurisé : utiliser la rubrique « Contacts » pour obtenir des identifiants)



Responsable de la rédaction  
Frédérique PELLIER

Réalisation  
Service Statistiques, Études et Évaluation  
[stats.normandie@pole-emploi.fr](mailto:stats.normandie@pole-emploi.fr)

Pôle emploi Normandie  
Le Floral – CS 92053  
90 avenue de Caen  
76040 Rouen Cedex 1

[pole-emploi-normandie.fr](http://pole-emploi-normandie.fr)

