STATISTIQUES ET INDICATEURS

PLAN D'INVESTISSEMENT DANS LES COMPÉTENCES (PIC) - PUBLIC CIBLE

Arrondissement d'Évreux

(Données à fin juin 2021)

pôle emploi

Le public PIC comprend les **demandeurs d'emploi ayant un niveau de formation BAC** (équivalent au BAC mais sans diplôme obtenu) **et infra-BAC** (strictement inférieur au BAC).

À FIN JUIN 2021,

8 023

DEMANDEURS D'EMPLOI PIC (CAT. ABC) DANS L'ARRONDISSEMENT.

Ils représentent

62%

des demandeurs d'emploi de l'arrondissement.

(62% dans le département, 60% en région).

TYPOLOGIE DES DEMANDEURS D'EMPLOI PIC

Données brutes - Cat. A, B, C - Juin 2021	Public PIC	Évolution annuelle
> Par catégorie d'inscription		
Catégorie A	**4 903**	-10,7%
Catégorie B	**918**	+12,0%
Catégorie C	**2 202**	+22,8%
> Par sexe		
Homme	**4 120**	-1,1%
Femme	**3 903**	-0,8%
> Par tranche d'âge		
Moins de 26 ans	**1 168**	-5,3%
De 26 à 35 ans	**2 044**	-0,9%
De 36 à 49 ans	**2 493**	+1,5%
De 50 à 54 ans	**907**	-1,3%
De 55 à 59 ans	**899**	-6,2%
60 ans et plus	**512**	+8,5%
Arrondissement d'Évreux	**8 023**	**-1,0%**

Source : Pôle emploi - STMT

Répartition par sexe

Répartition par âge

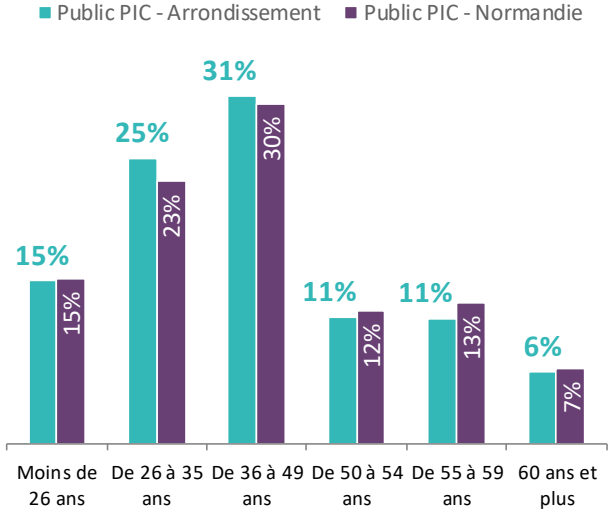

Source : Pôle emploi – STMT

Répartition par ancienneté d'inscription

53% inscrits depuis un an ou plus.

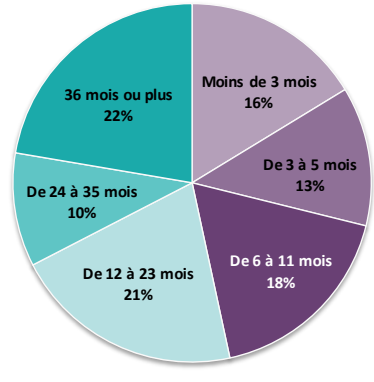

Source : Pôle emploi – STMT

TYPOLOGIE DES DEMANDEURS D'EMPLOI PIC (suite)

RÉPARTITION DES DEMANDEURS D'EMPLOI PIC PAR NIVEAU DE FORMATION ET NIVEAU DE QUALIFICATION

Données brutes - Cat. A, B, C - Juin 2021	Public PIC
> Par niveau de formation *(hors non déterminés)*	
Niveau 4e	1 226
Niveau 3e	880
Niveau CAP-BEP	4 883
Niveau BAC *(sans diplôme obtenu)*	1 034
Arrondissement d'Évreux	**8 023**

Source : Pôle emploi - STMT

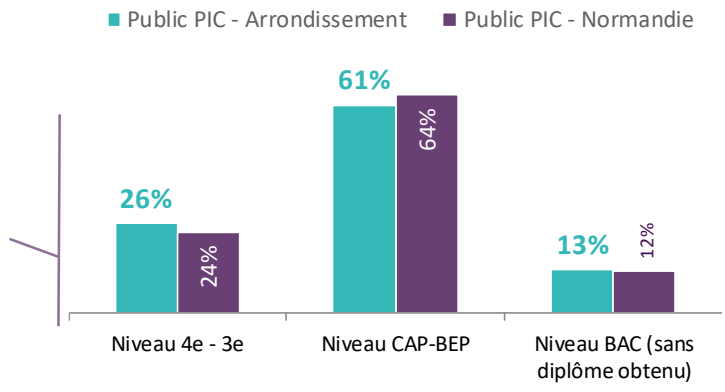

LES TYPES D'ALLOCATION

Répartition par type d'allocation / minima sociaux

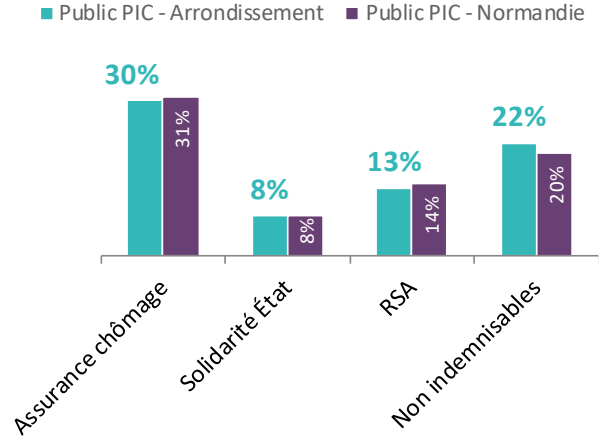

Source : Pôle emploi - STMT

Mobilité

63% **des demandeurs d'emploi PIC** ont le permis de conduire et un moyen de transport

(automobile, deux-roues motorisées ou non, transport en commun)

36% **des demandeurs d'emploi PIC** sont mobiles à +30 min / +30 km

(distance/durée potentielle entre le domicile et le lieu de travail)

Source : Pôle emploi - STMT / SISP

ZOOM SUR LES JEUNES DE MOINS DE 26 ANS (publics PIC et non PIC)

2 127 demandeurs d'emploi de moins de 26 ans

(soit 17% des demandeurs d'emploi inscrits dans l'arrondissement)

- **37%** ont entre 16 et 21 ans
- **63%** ont entre 22 et 25 ans
- **38%** exercent une activité réduite (cat. B, C)
- **47%** sont des femmes
- **28%** sont inscrits depuis un an ou plus

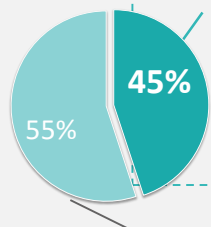

959 jeunes titulaires au moins du BAC
(45% des jeunes inscrits dans l'arrondissement)

43% exercent une activité réduite (cat. B, C)
54% sont des femmes
26% sont inscrits depuis un an ou plus

1 168 jeunes de moins de 26 ans "PIC"
(de niveau infra BAC ou BAC sans diplôme obtenu)

33% exercent une activité réduite (cat. B, C)
42% sont des femmes
29% sont inscrits depuis un an ou plus

Source : Pôle emploi - STMT

ZOOM SUR LES PUBLICS SPÉCIFIQUES (public PIC)

Données à fin juin 2021

Les demandeurs d'emploi PIC et bénéficiaires de l'obligation d'emploi

951 bénéficiaires de l'obligation d'emploi (BOE) - PIC

soit 12% des demandeurs d'emploi PIC, contre 10% de l'ensemble des inscrits dans l'arrondissement (et 8% des demandeurs d'emploi hors cible PIC).

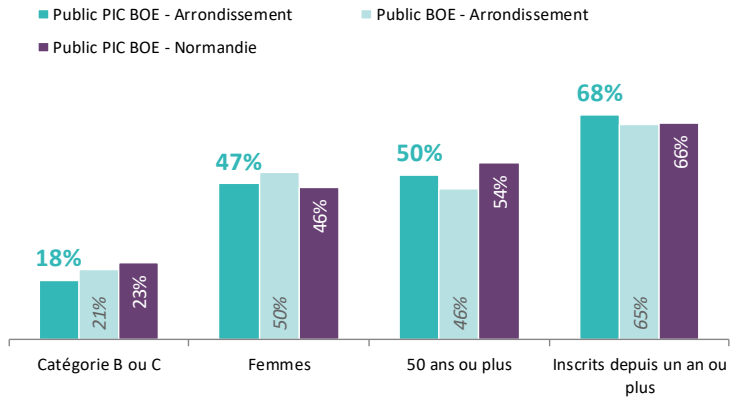

Les demandeurs d'emploi PIC et seniors (50 ans ou plus)

2 318 demandeurs d'emploi de 50 ans ou plus - PIC

soit 29% des demandeurs d'emploi PIC, contre 25% de l'ensemble des inscrits dans l'arrondissement (et 19% des demandeurs d'emploi hors cible PIC).

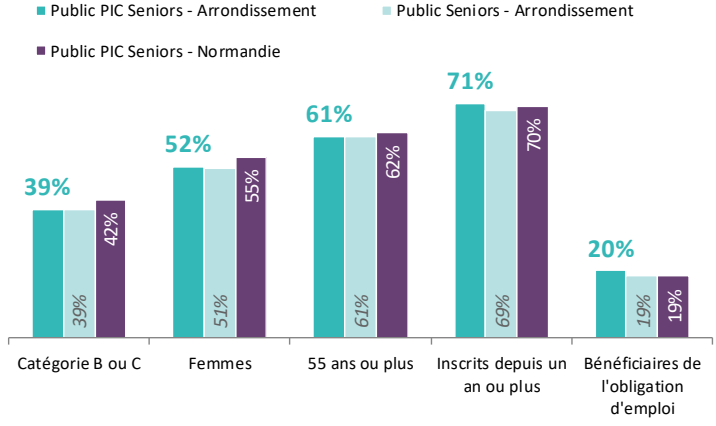

Les demandeurs d'emploi PIC et bénéficiaires du RSA

1 256 demandeurs d'emploi bénéficiaires du RSA - PIC

soit 16% des demandeurs d'emploi PIC, contre 13% de l'ensemble des inscrits dans l'arrondissement (et 9% des demandeurs d'emploi hors cible PIC).

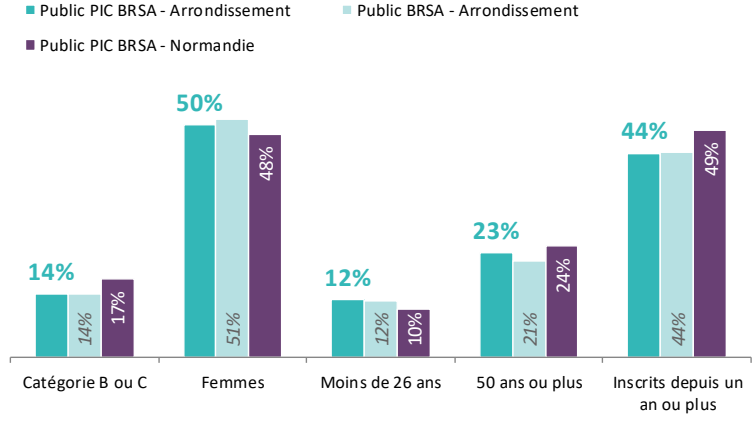

Les demandeurs d'emploi PIC et de longue durée (DELD)*

** un an ou plus d'inscription*

4 283 demandeurs d'emploi de longue durée (DELD) - PIC

soit 53% des demandeurs d'emploi PIC, contre 51% de l'ensemble des inscrits dans l'arrondissement (et 47% des demandeurs d'emploi hors cible PIC).

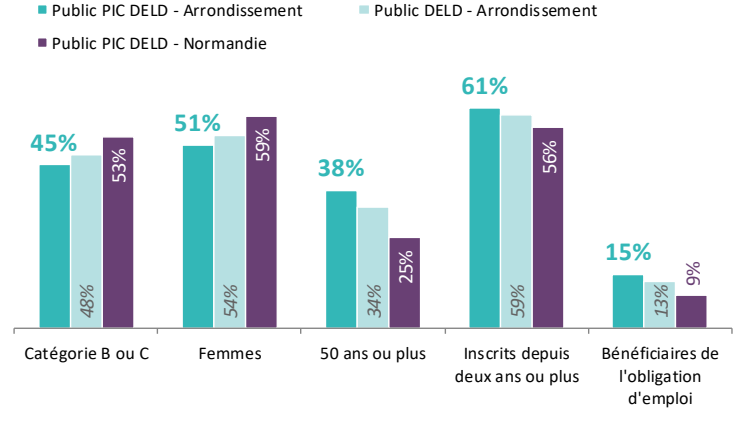

Source : Pôle emploi - STMT

TYPOLOGIE DES DEMANDEURS D'EMPLOI PIC (suite)

LES DOMAINES PROFESSIONNELS ET LES MÉTIERS RECHERCHÉS PAR LES DEMANDEURS D'EMPLOI PIC

Données brutes - Cat. A, B, C - Juin 2021	Proportion (hors non déterminé)
> Par domaine professionnel (les 10 premiers)	
Services à la personne et à la collectivité	22%
Transport et logistique	17%
Commerce, vente et grande distribution	15%
Industrie	13%
Construction, bâtiment et travaux publics	9%
Hôtellerie-restauration, tourisme, loisirs et animation	8%
Support à l'entreprise	6%
Installation et maintenance	4%
Agriculture et pêche, espaces naturels et espaces verts, soins aux animaux	4%
Santé	2%

Source : Pôle emploi - STMT

1er domaine professionnel

22% des demandeurs d'emploi PIC recherchent dans ce domaine.

LES MÉTIERS LES PLUS RECHERCHÉS – TOP 10

- Magasinage et préparation de commandes
- Opérations manuelles d'assemblage, tri ou emballage
- Assistance auprès d'enfants
- Nettoyage de locaux
- Services domestiques
- Mise en rayon libre-service
- Assistance auprès d'adultes
- Conduite d'engins de déplacement des charges
- Vente en habillement et accessoires de la personne
- Entretien des espaces verts

Source : Pôle emploi - STMT

FORMATION DES DEMANDEURS D'EMPLOI PIC

LES FORMATIONS SUIVIES PAR LES DEMANDEURS D'EMPLOI PIC

http://animation.cariforefnormandie.fr/

➔ Rubrique « Outils statistiques »

Retrouvez sur le site de l'Animation Territoriale un zoom sur les entrées en formation, à l'échelle des arrondissements de Normandie.

Avec les informations suivantes :

- **Répartition des entrées en formation, par financeur et type de formation**
- **Profils des demandeurs d'emploi inscrits à Pôle emploi et entrés en formation**
- **Domaines de formation des demandeurs d'emploi inscrits à Pôle emploi**

Ces données sont détaillées pour le public PIC.

44,5% des demandeurs d'emploi "PIC" de l'arrondissement sortis de formation au 1er trimestre 2020 ont eu au moins un accès à l'emploi dans les 6 mois.

ANNEXE

Des données déclinées par bassin d'emploi sont également disponibles sur www.pole-emploi-normandie.fr

➔**Accès :** Observatoire du marché du travail (Rubrique : « LES DIAGNOSTICS PAR TERRITOIRE »)

LA DEMANDE D'EMPLOI

- Les séries historiques
- Le bilan annuel

L'EMPLOI

- L'emploi salarié du secteur privé
- Le retour à l'emploi

LE RECRUTEMENT

- L'enquête Besoins en main-d'œuvre (BMO)
- Les offres diffusées par Pôle emploi
- Les déclarations préalables à l'embauche

LA DÉMOGRAPHIE

- La population du bassin

LA FORMATION DES DEMANDEURS D'EMPLOI

- Les entrées en formation
- L'accès à l'emploi des sortants de formation

Les chiffres-clés

- Les données locales
- La synthèse annuelle

Zoom sur … FORMA'DIAG

Forma'Diag est un outil numérique au service de la formation dans les territoires.

Il permet d'accéder à des informations qui aident à la prise de décision sur les formations *(ex : profil des bénéficiaires et caractéristiques des formations, taux d'accès à la formation, retour à l'emploi, …)*. Il sert à identifier les besoins prévisibles et récurrents que les demandeurs d'emploi et les entreprises ont en développement de compétences.

https://diagnostic-formation.pole-emploi.fr/

(➔ Accès sécurisé : utiliser la rubrique « Contacts » pour obtenir des identifiants)

Responsable de la rédaction
Frédérique PELLIER

Réalisation
Service Statistiques, Études et Évaluation
stats.normandie@pole-emploi.fr

Pôle emploi Normandie
Le Floral – CS 92053
90 avenue de Caen
76040 Rouen Cedex 1

pole-emploi-normandie.fr