

Le secteur numérique en Nouvelle-Aquitaine

Janvier 2024

1

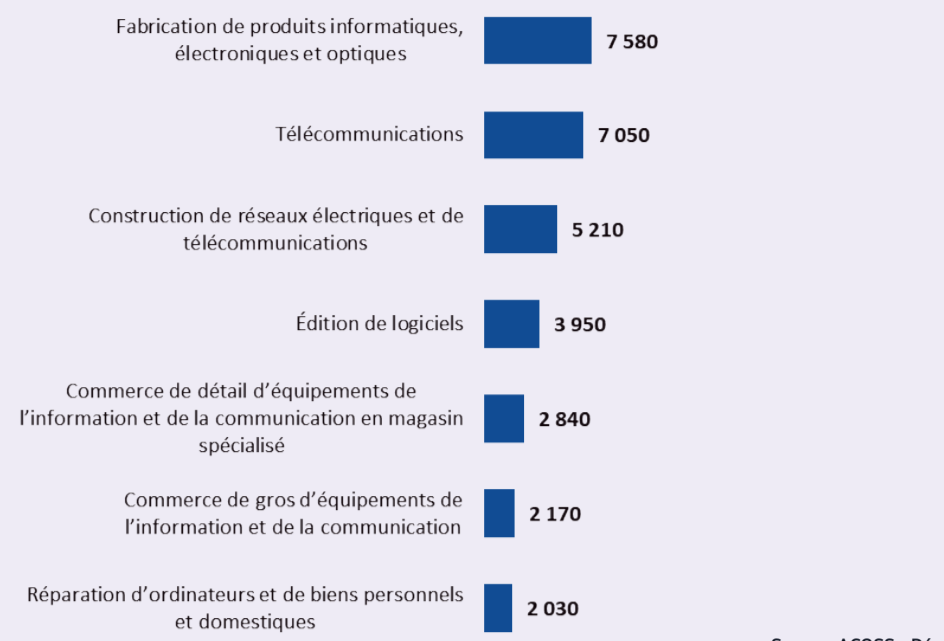
Les chiffres clés

57 800

EMPLOI SALARIÉS

en Nouvelle-Aquitaine à fin décembre 2022

Répartition des salariés selon les familles professionnelles

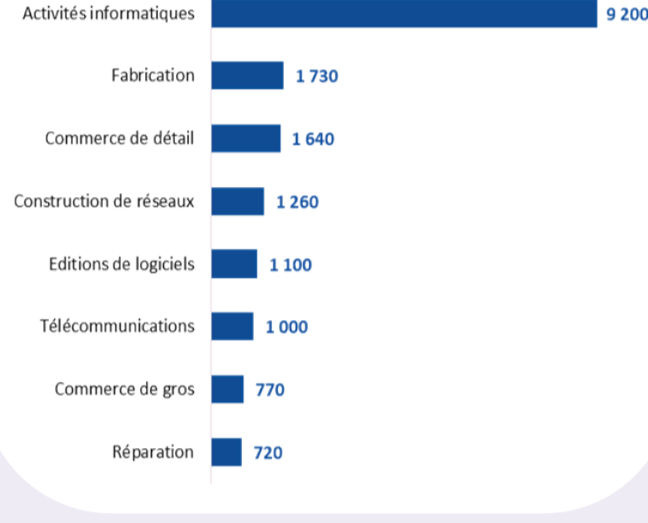


Sur un an, la Nouvelle-Aquitaine affiche la deuxième plus forte hausse nationale de l'emploi salarié sur la filière numérique.

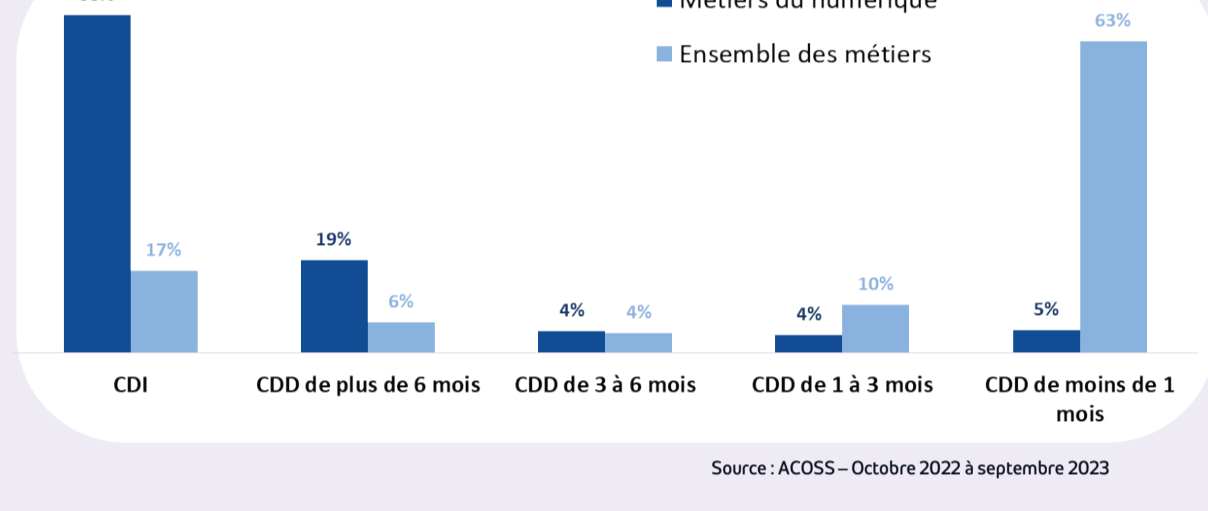
2

Les recrutements dans la filière numérique

RÉPARTITION DES EMBAUCHES SELON LA FAMILLE D'ACTIVITÉ EN NOUVELLE-AQUITAINE



RÉPARTITION DES EMBAUCHES SELON LE TYPE DE CONTRAT EN NOUVELLE-AQUITAINE



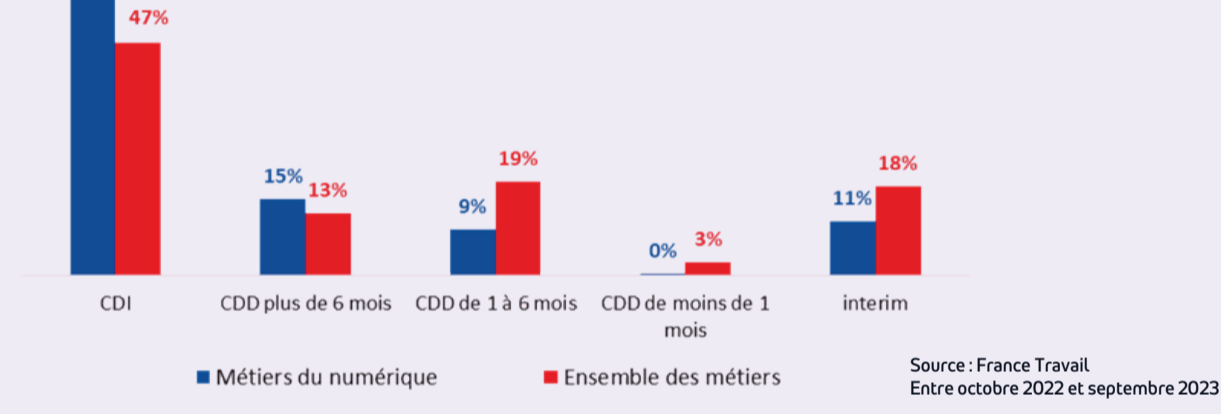
Le département de la Gironde concentre plus de 58% des recrutements de filière numérique en région.

3


Les offres d'emploi enregistrées

9 000 offres d'emploi enregistrées en un an dans un métier de la filière numérique en Nouvelle-Aquitaine, en baisse de -7,1%.

RÉPARTITION DES OFFRES D'EMPLOI SELON LE TYPE DE CONTRAT EN NOUVELLE-AQUITAINE



TOP 10 DES OFFRES D'EMPLOI SUR 12 MOIS SUR UN MÉTIER DE LA FILIÈRE NUMÉRIQUE EN NOUVELLE-AQUITAINE



4

Les demandeurs d'emploi

13 800 demandeurs d'emploi de catégories ABC en Nouvelle-Aquitaine dans la filière numérique, en hausse de +7,9% sur un an :

Plus souvent des hommes

71% SONT DES HOMMES



contre 46% pour l'ensemble des demandeurs d'emploi

Mieux formés


86% ONT UN NIVEAU SUPÉRIEUR AU BAC



contre 56% pour l'ensemble des demandeurs d'emploi

Plus souvent jeunes

20% SONT ÂGÉS DE MOINS DE 26 ANS



contre 16% pour l'ensemble des demandeurs d'emploi

Durée d'inscription plus courte

39% SONT INSCRITS DEPUIS PLUS D'UN AN



contre 44% pour l'ensemble des demandeurs d'emploi

TOP 5 DES MÉTIERS RECHERCHÉS PAR LES DEMANDEURS D'EMPLOI DE LA FILIÈRE NUMÉRIQUE EN NOUVELLE-AQUITAINE

Métier recherché	Nombre de demandeurs d'emploi	Part dans l'ensemble	Evolution annuelle
Réalisation de contenus multimédias	3 270	24%	+11%
Etudes et développement informatique	2 800	20%	+17%
Maintenance informatique et bureautique	1 350	10%	-3%
Installation et maintenance télécoms et courants faibles	760	5%	+0%
Production et exploitation de systèmes d'information	680	5%	+19%

Source : France Travail / données brutes septembre 2023



Retrouvez l'étude complète de la filière numérique en Nouvelle-Aquitaine sur l'observatoire de l'emploi



observatoire-emploi-nouvelle-aquitaine.fr

