

Octobre

2020



Principaux indicateurs statistiques

La conjoncture	-2-
Le marché du travail	-3-
L'ancienneté au chômage	-5-
L'activité réduite	-7-
Les reprises d'emploi	-8-
La formation	-9-
L'indemnisation	-10-
Les offres d'emploi	-11-

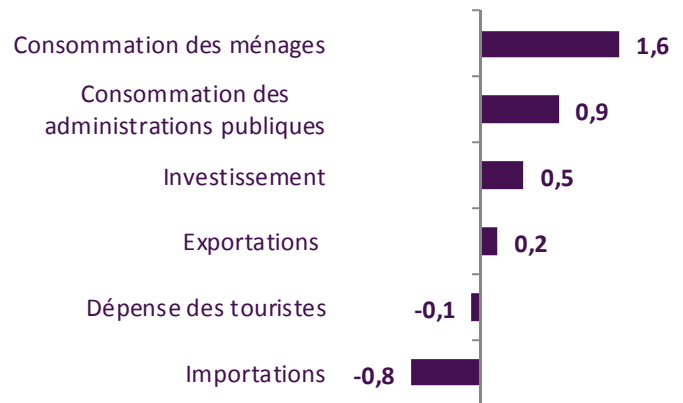
La conjoncture réunionnaise

PRODUIT INTÉRIEUR BRUT (PIB)

Source : Insee Réunion, en volume

2019
.....
+2,2%

Contribution à la croissance (en points)



TAUX DE CHÔMAGE (BIT)

Source : Insee Réunion, enquête emploi

2019
.....
21%

Selon le sexe et la tranche d'âge

Hommes	21%
Femmes	22%
<hr/>	
15-29 ans	38%
30-49 ans	18%
50-64 ans	16%

EMPLOI SALARIÉ

(Données CVS)

Source : Insee, estimations trimestrielles de l'emploi

Emploi salarié	Évolution trimestrielle				Évolution annuelle
	2019T3	2019T4	2020T1	2020T2	
Tous secteurs	0,8%	0,9%	-0,7%	-0,9%	0,1%
Secteur privé	1,6%	0,9%	-1,2%	-0,9%	0,4%
dont intérim	3,7%	0,5%	-32,2%	27,4%	-10,0%
Secteur public	-0,8%	1,1%	0,1%	-0,8%	-0,4%

Le marché du travail (1/2)

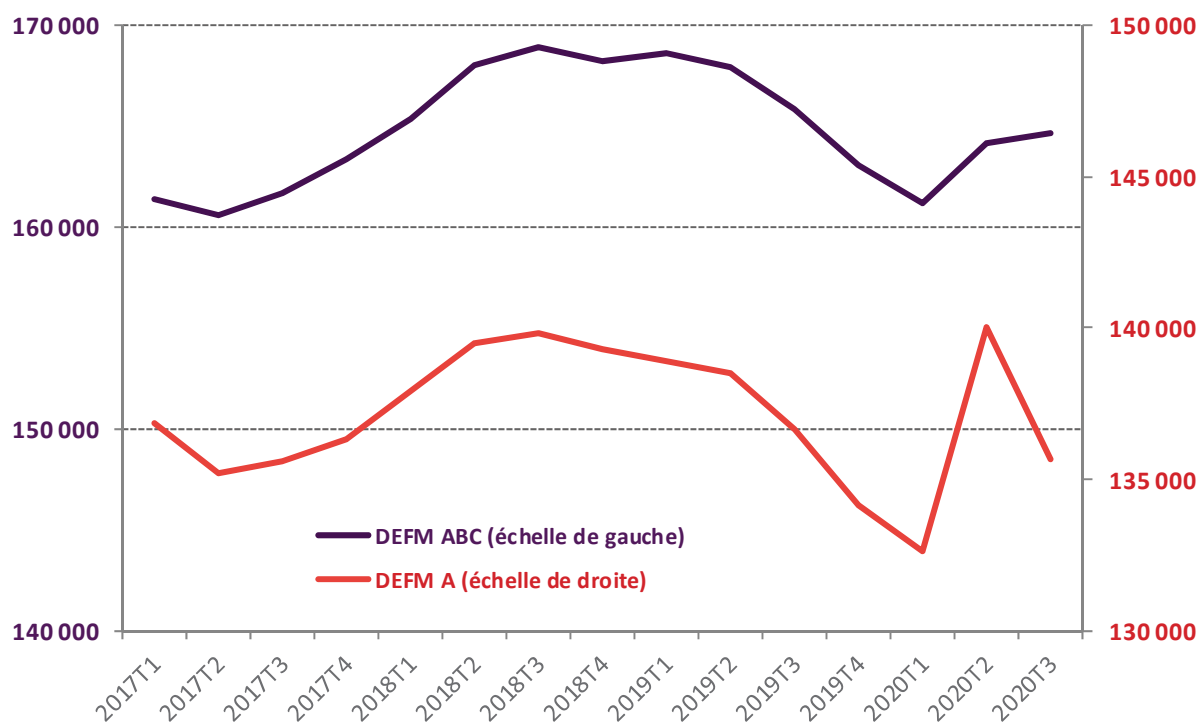
DEMANDEURS D'EMPLOI EN FIN DE MOIS

(Données CVS-CJO)

Sources : Pôle emploi-DARES, STMT.

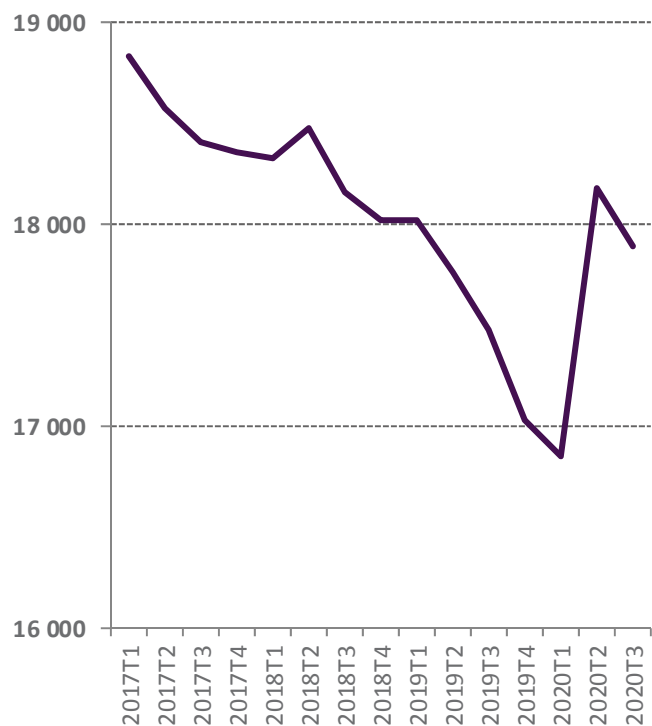
Catégorie	3 ^e trimestre 2019	2 ^e trimestre 2020	3 ^e trimestre 2020	Évolution trimestrielle	Évolution annuelle
Cat. A	136 680	140 020	135 670	-3,1%	-0,7%
Cat. B	12 440	11 010	12 070	9,6%	-3,0%
Cat. C	16 750	13 150	16 870	28,3%	0,7%
Cat. ABC	165 860	164 170	164 620	0,3%	-0,7%
Cat. D	6 050	6 010	5 980	-0,5%	-1,2%
Cat. E	10 950	9 990	9 470	-5,2%	-13,5%
Cat. ABCDE	182 860	180 170	180 060	-0,1%	-1,5%

DEFM CATÉGORIES A ET ABC

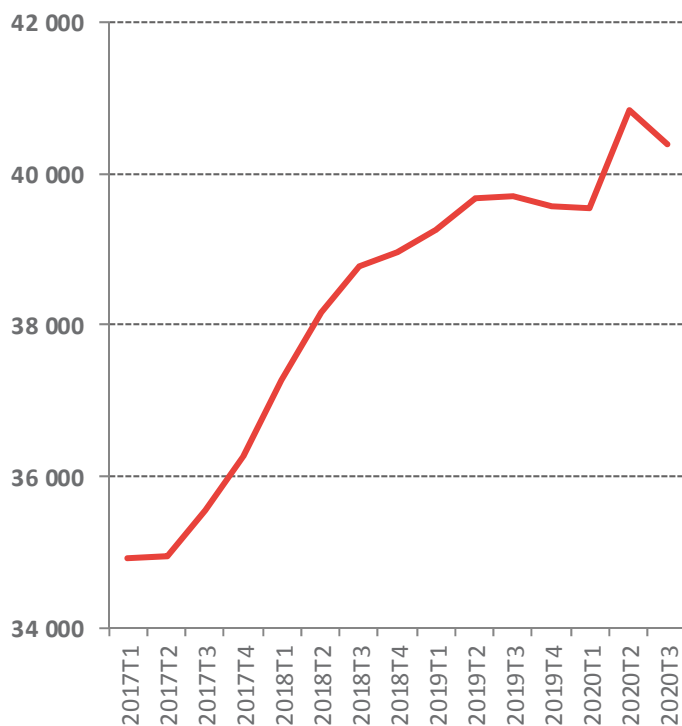


Le marché du travail (2/2)

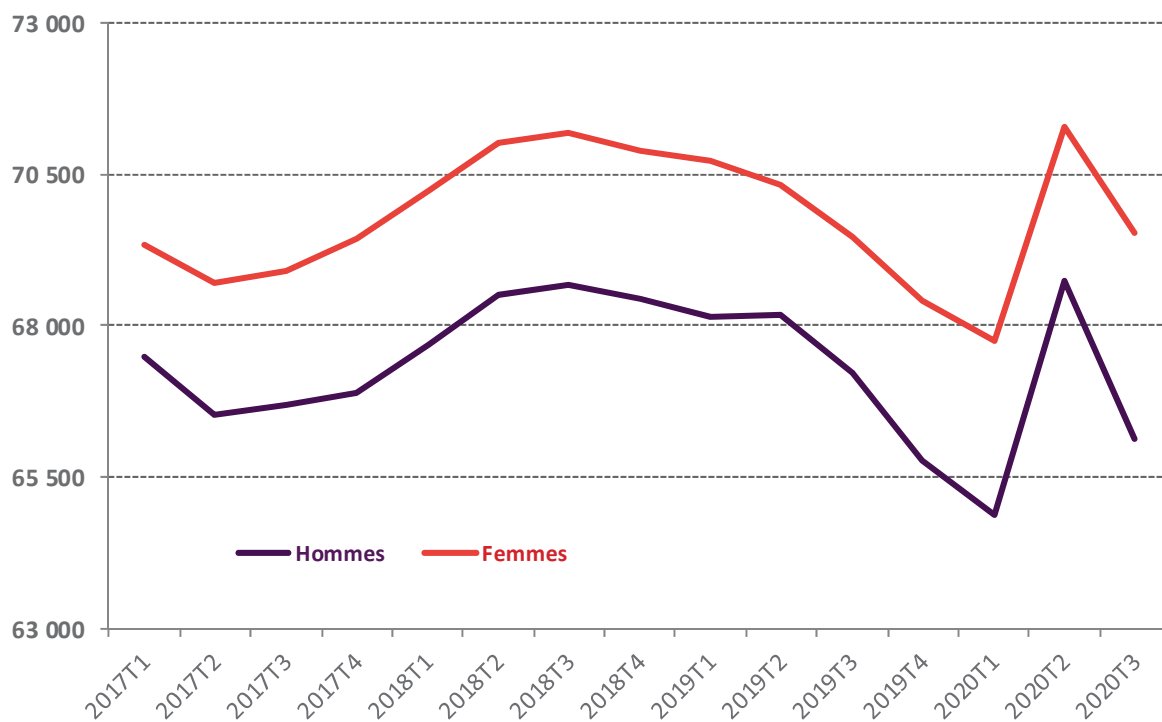
DEFM CATÉGORIE A, MOINS DE 25 ANS



DEFM CATÉGORIE A, 50 ANS OU PLUS



DEFM CATÉGORIE A, PAR SEXE



L'ancienneté au chômage (1/2)

DEMANDEURS D'EMPLOI ET ANCIENNETÉ AU CHÔMAGE

(Données CVS-CJO)

Sources : Pôle emploi-DARES, STMT et Pôle emploi-FHA.

3^{ème} trimestre 2020

Ancienneté d'inscription	Nombre	Évolution trimestrielle	Évolution annuelle
< 1 an	66 240	-0,2%	-0,3%
1 an ou plus	98 380	0,6%	-1,0%
TOTAL DEFM ABC	164 620	0,3%	-0,7%
Ancienneté moyenne (en jours)	971	-6	+ 47
Durée d'inscription à Pôle emploi - ICDC (2020 T1)	473	+ 45	-15

PROPORTION DE DEMANDEURS D'EMPLOI AYANT UNE DURÉE D'INSCRIPTION CUMULÉE DE 12 MOIS ET PLUS EN CATÉGORIE A AU COURS DES 15 DERNIERS MOIS PARMIS LA DEFM ABC

Source : Pôle emploi-FHA.

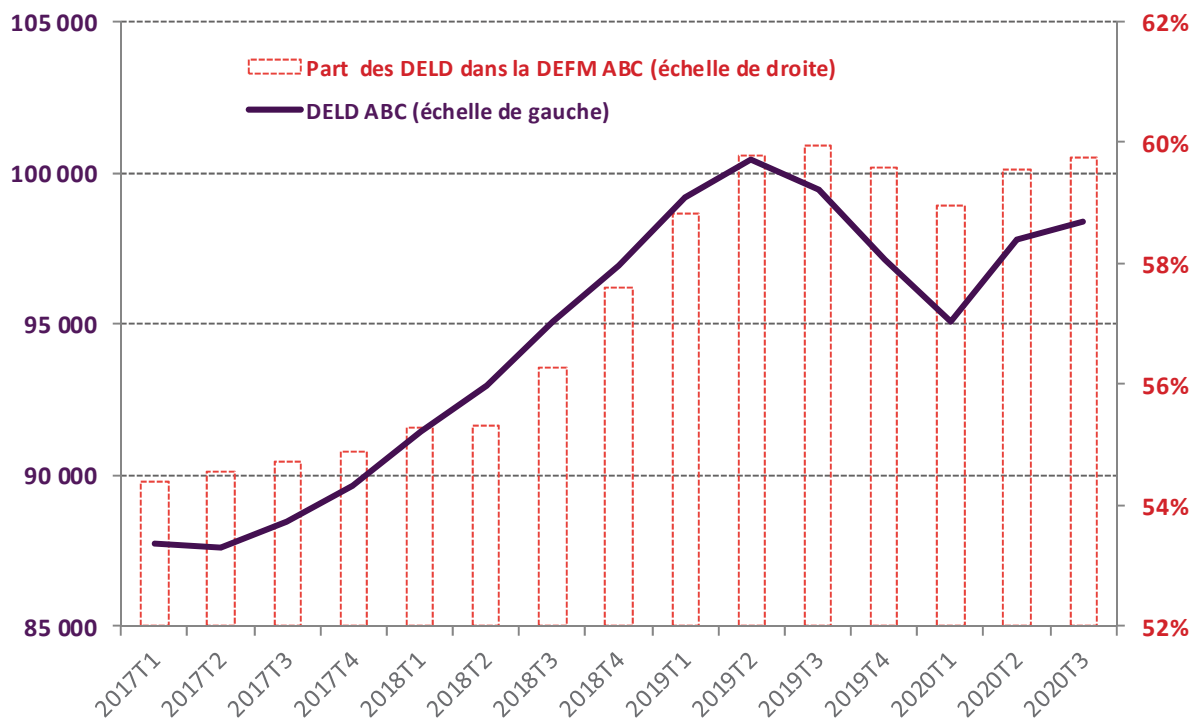
Sexe	août-20	Évolution trimestrielle	Évolution annuelle
Hommes	52,5%	-0,4pt	0,0pt
Femmes	52,3%	-0,4pt	0,2pt
TOTAL	52,4%	-0,4pt	0,1pt

L'ancienneté au chômage (2/2)

DEMANDEURS D'EMPLOI DE LONGUE DURÉE

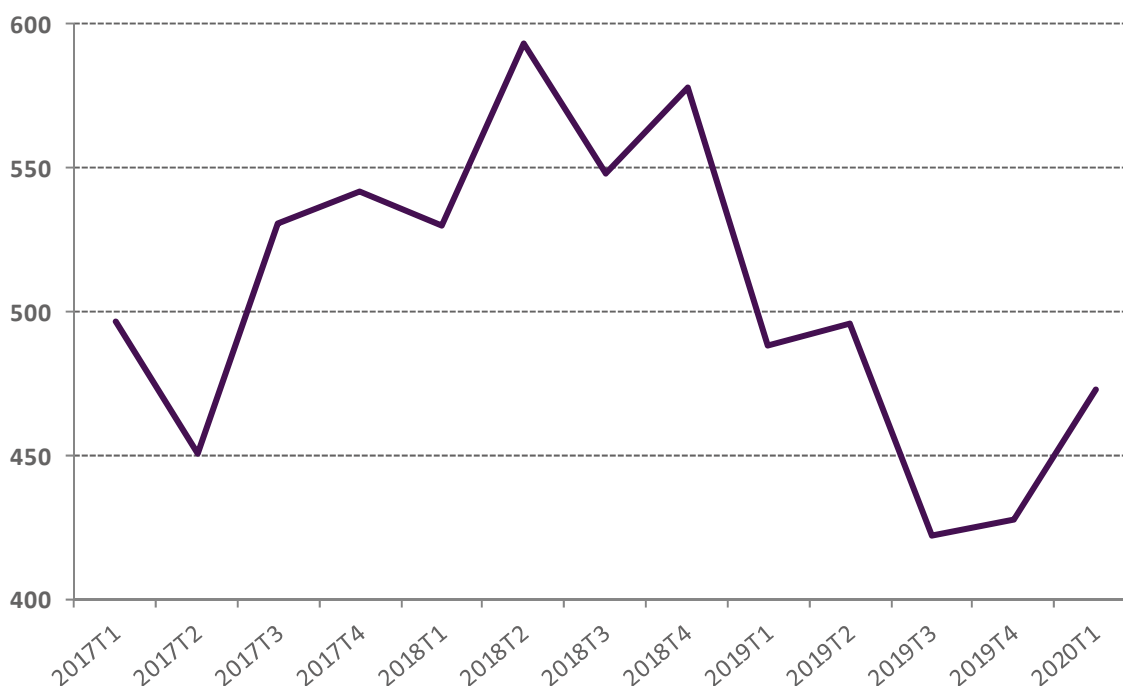
(Données CVS-CJO)

Sources : Pôle emploi-DARES, STMT.



DURÉE D'INSCRIPTION AU CHÔMAGE MESURÉE PAR L'INDICATEUR CONJONCTUREL DE DURÉE AU CHÔMAGE (ICDC)

Source : Pôle emploi-FHA.



Si la conjoncture économique du 1^{er} trimestre 2020 se maintenait, un demandeur d'emploi resterait, en moyenne inscrit plus de 470 jours à Pôle emploi à La Réunion.

L'activité réduite

ÉVOLUTION DU NOMBRE DE DEMANDEURS D'EMPLOI EN ACTIVITÉ RÉDUITE (Cat. BC)

(Données CVS-CJO)

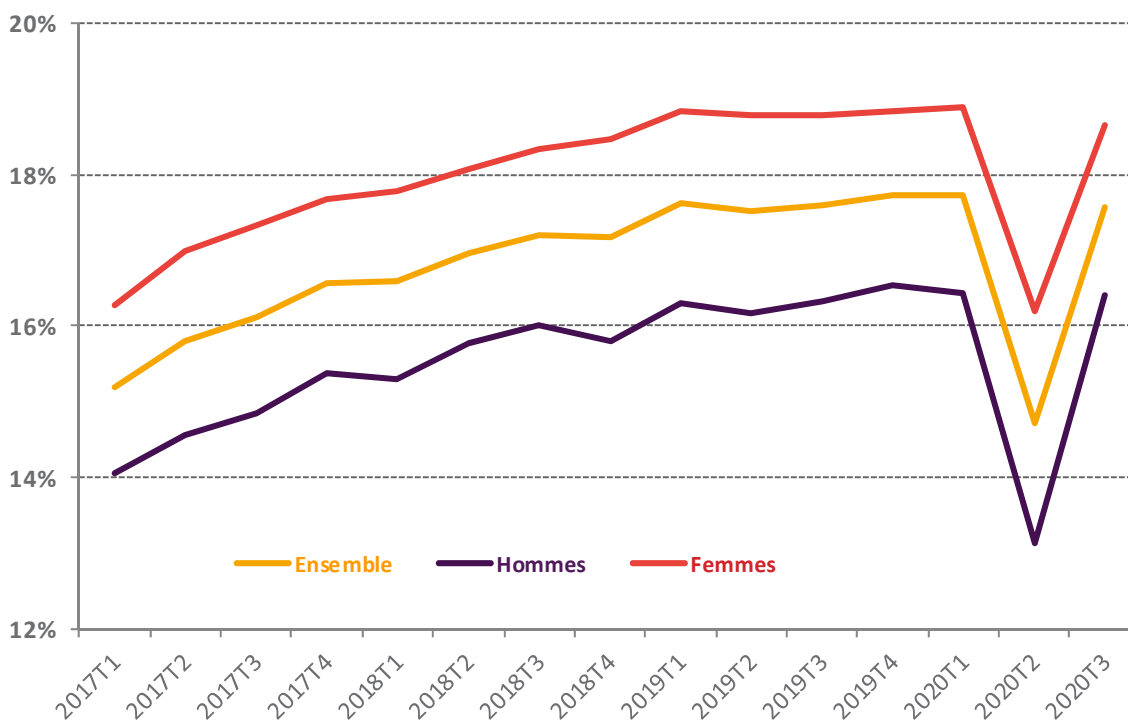
Sources : Pôle emploi-DARES, STMT.

3^{ème} trimestre 2020

Par sexe et âge	Nombre	Évolution trimestrielle	Évolution annuelle
Hommes	12 990	25,0%	-1,0%
Femmes	15 950	15,7%	-0,7%
Moins de 25 ans	2 910	32,9%	0,0%
25 - 49 ans	18 910	19,2%	-2,3%
50 ans ou plus	7 120	16,3%	2,7%
TOTAL	28 940	19,8%	-0,9%

PART DES DEMANDEURS D'EMPLOI EN ACTIVITÉ RÉDUITE

(part des demandeurs d'emploi en cat. B et C parmi les demandeurs d'emploi de cat. ABC)



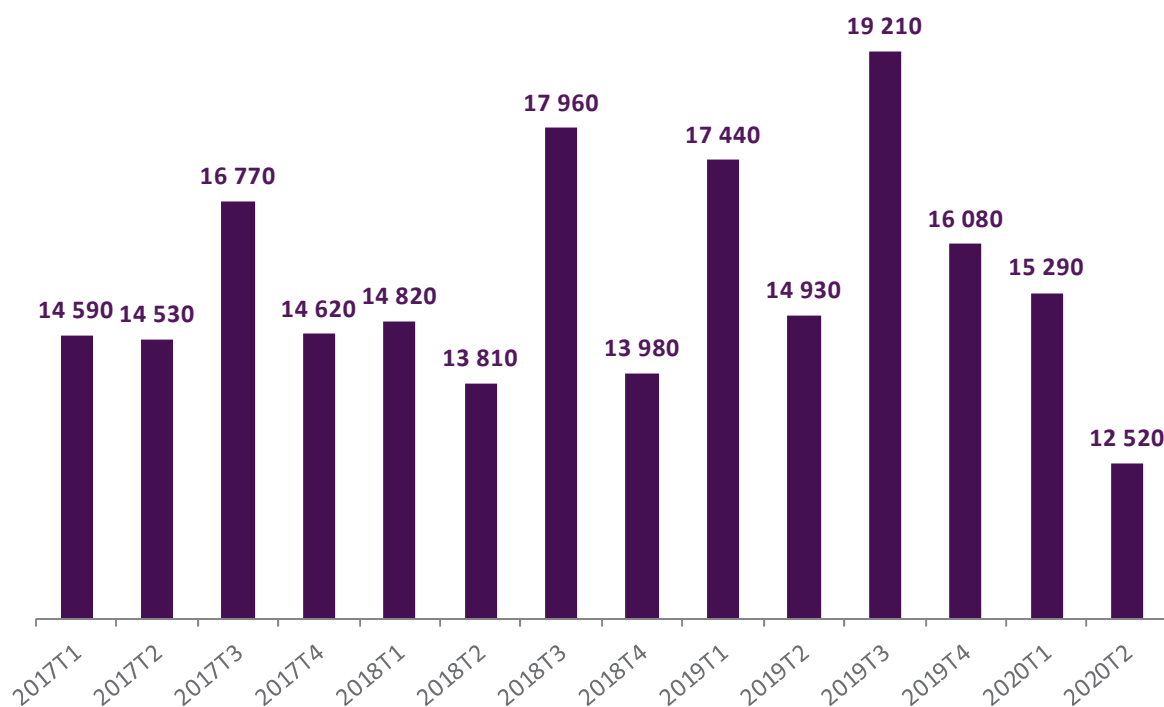
Le retour à l'emploi des demandeurs d'emploi en catégories A ou B

NOMBRE TRIMESTRIEL DE REPRISES D'EMPLOI DES DEMANDEURS D'EMPLOI

Sources : Pôle emploi, FHA ; ACOSS, DPAE, données brutes.

Date	Nombre	Évolution annuelle
2019T3	19 210	6,9%
2019T4	16 080	15,0%
2020T1	15 290	-12,4%
2020T2	12 520	-16,1%
12 derniers mois	63 090	-1,9%

NOMBRE TRIMESTRIEL DE REPRISES D'EMPLOI DES DEMANDEURS D'EMPLOI



La formation des demandeurs d'emploi

NOMBRE D'ENTRÉES EN FORMATION ET LES CARACTÉRISTIQUES DES ENTRANTS EN FORMATION

Sources : Pôle emploi - SISP, FNA, FH.

Entrées en formation	Sept 2018 à août 2019	Sept 2019 à août 2020	Évolution annuelle
Nombre	16 720	14 850	-11,2%
Part de femmes	51,0%	53,0%	2,0pt
Part de moins de 26 ans	30,6%	28,4%	-2,2pt
Part éligible au PIC*	56,5%	58,4%	1,9pt
Part de DELD**	34,3%	34,0%	-0,2pt

* plan d'investissement dans les compétences

** demandeurs d'emploi inscrits depuis 1 an ou plus

LE RETOUR À L'EMPLOI DES SORTANTS DE FORMATION

Sources : Pôle emploi - SISP, FNA, FH ; ACOSS-DPAE.

Retour à l'emploi	Sortants de formation de fév 2018 à janv 2019	Sortants de formation de fév 2019 à janv 2020	Évolution annuelle
Taux d'accès à l'emploi d'au moins un mois, 6 mois après la fin d'une formation	42,0%	41,1%	-0,9pt

L'indemnisation

DEMANDEURS D'EMPLOI INDEMNISÉS

(Données brutes)

Sources : Pôle emploi, FNA et FHS.

indemnisation	Juin 2019*	Juin 2020**	Evolution annuelle
Ensemble des inscrits (ABCDE)	181 640	178 830	-1,5%
Indemnisés au titre du chômage	68 080	67 200	-1,3%
dont Assurance chômage	47 250	45 930	-2,8%
dont Etat	18 130	18 090	-0,2%
Part des indemnisés parmi l'ensemble des inscrits	37,5%	37,6%	0,1pt
dont Assurance chômage	26,0%	25,7%	-0,3pt
dont Etat	10,0%	10,1%	0,1pt
Montant moyen de l'indemnisation	855 euros	875 euros	+20 euros
dont Assurance chômage	1000 euros	1 030 euros	+30 euros
dont Etat	510 euros	515 euros	+5 euros

* données définitives

** données provisoires

Indemnisés au titre du chômage : Assurance chômage, État et autres.

Assurance chômage : allocation d'aide au retour à l'emploi (ARE) et allocation d'aide au retour à l'emploi-formation (AREF)

État : allocation de solidarité spécifique (ASS) et allocation de solidarité spécifique-formation (ASSF)

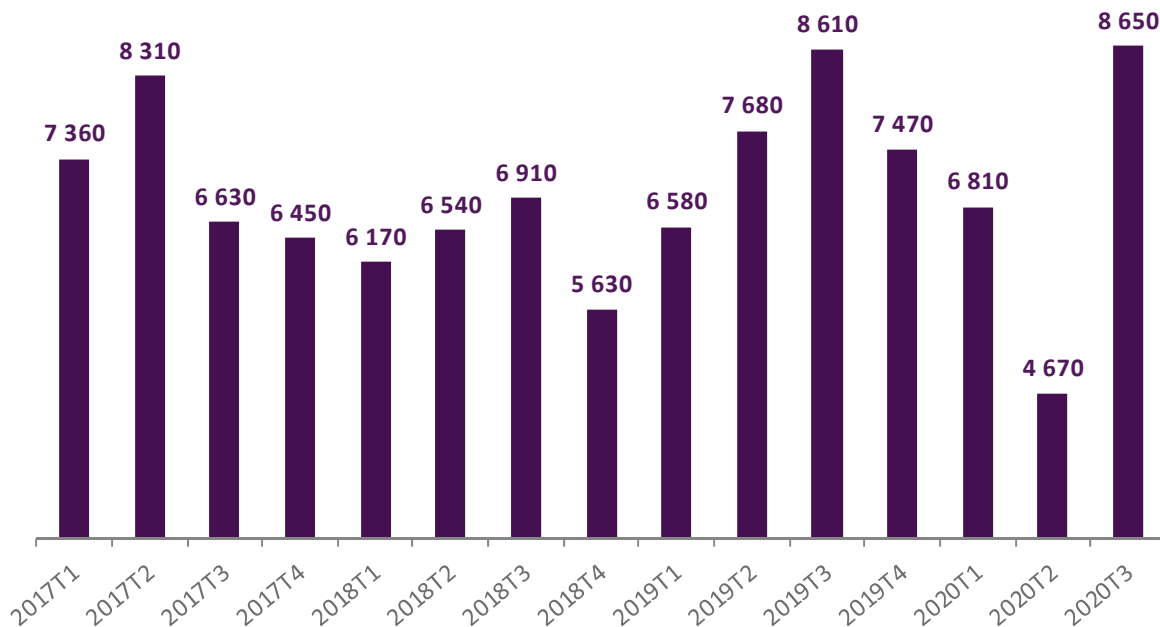
Autres : convention de gestion Pôle emploi (ARE-CG et AREF-CG), rémunération formation Pôle emploi (RFPE) et rémunération de fin de formation (RFF)

Les offres d'emploi

NOMBRE TRIMESTRIEL D'OFFRES D'EMPLOI DÉPOSÉES À PÔLE EMPLOI

(Données brutes)

Sources : Pôle emploi, STMT (hors emplois non salariés).



LES 20 MÉTIERS LES PLUS RECHERCHÉS PAR LES EMPLOYEURS SUR LES 24 DERNIERS MOIS (hors contrats aidés du secteur non marchand)

20 MÉTIERS LES PLUS RECHERCHÉS

- PERSONNEL POLYVALENT EN RESTAURATION
- PERSONNEL DE CUISINE
- SERVICE EN RESTAURATION
- MAÇONNERIE
- COMPTABILITÉ
- MISE EN RAYON LIBRE-SERVICE
- PERSONNEL DE CAISSE
- MAGASINAGE ET PRÉPARATION DE COMMANDES
- VENTE EN ALIMENTATION
- VENTE EN HABILLEMENT ET ACCESSOIRES DE LA PERSONNE
- MÉCANIQUE AUTOMOBILE ET ENTRETIEN DE VÉHICULES
- ANIMATION DE LOISIRS AUPRÈS D'ENFANTS OU D'ADOLESCENTS
- VENTE EN DÉCORATION ET ÉQUIPEMENT DU FOYER
- ASSISTANAT COMMERCIAL
- NETTOYAGE DE LOCAUX
- FAÇONNAGE ET ROUTAGE
- CONDUITE DE TRANSPORT DE MARCHANDISES SUR LONGUE DISTANCE
- AMÉNAGEMENT ET ENTRETIEN DES ESPACES VERTS
- SECRÉTARIAT
- SERVICES DOMESTIQUES